

FUNDACIÓ ACOLLIDA I ESPERANÇA

Informe de auditoría y cuentas anuales
del ejercicio terminado el 31 de diciembre de 2023

INFORME DE AUDITORÍA DE CUENTAS ANUALES EMITIDO POR UN AUDITOR INDEPENDIENTE

Al Patronato de
FUNDACIÓ ACOLLIDA I ESPERANÇA

Opinió

Hemos auditado las cuentas anuales de **FUNDACIÓ ACOLLIDA I ESPERANÇA**, que comprenden el balance a 31 de diciembre de 2023, la cuenta de pérdidas y ganancias, el estado de cambios en el patrimonio neto, el estado de flujos de efectivo y la memoria correspondientes al ejercicio terminado en dicha fecha.

En nuestra opinión, las cuentas anuales adjuntas expresan, en todos los aspectos significativos, la imagen fiel del patrimonio y de la situación financiera de **FUNDACIÓ ACOLLIDA I ESPERANÇA** a 31 de diciembre de 2023, así como de sus resultados y flujos de efectivo correspondientes al ejercicio anual terminado en dicha fecha, de conformidad con el marco normativo de información financiera que resulta de aplicación (que se identifica en la nota 2 de la memoria) y, en particular, con los principios y criterios contables contenidos en el mismo.

Fundamento de la opinión

Hemos llevado a cabo nuestra auditoría de conformidad con la normativa reguladora de auditoría de cuentas vigente en España. Nuestras responsabilidades de acuerdo con dichas normas se describen más adelante en la sección Responsabilidades del auditor en relación con la auditoría de las cuentas anuales de nuestro informe.

Somos independientes de la Fundación de conformidad con los requerimientos de ética, incluidos los de independencia, que son aplicables a nuestra auditoría de las cuentas anuales en España según lo exigido por la normativa reguladora de la actividad de auditoría de cuentas. En este sentido, no hemos prestado servicios distintos a los de la auditoría de cuentas ni han concurrido situaciones o circunstancias que, de acuerdo con lo establecido en la citada normativa reguladora, hayan afectado a la necesaria independencia de modo que se haya visto comprometida.

Consideramos que la evidencia de auditoría que hemos obtenido proporciona una base suficiente y adecuada para nuestra opinión.

Aspectos más relevantes de la auditoría

Los aspectos más relevantes de la auditoría son aquellos que, según nuestro juicio profesional, han sido considerados como los riesgos de incorrección material más significativos en nuestra auditoría de las cuentas anuales del periodo actual. Estos riesgos han sido tratados en el contexto de nuestra auditoría de las cuentas anuales en su conjunto, y en la formación de nuestra opinión sobre éstas, y no expresamos una opinión por separado sobre esos riesgos.

Tratamiento contable de las subvenciones y donaciones recibidas durante el ejercicio (Notas 4.i, 11 y 15.2)

La Fundación, tal y como se indica en las Notas 11 y 15.2, recibe diferentes subvenciones y donaciones, tanto de la Administración Pública como de entidades privadas, para poder desarrollar su actividad. Hemos considerado que el tratamiento contable de las subvenciones y, particularmente, su correcta imputación temporal al cierre del ejercicio es un aspecto relevante de nuestra auditoría.

Nuestros procedimientos de auditoría han comprendido, entre otros, la revisión de la documentación de la concesión de la totalidad de las subvenciones y donaciones recibidas durante el ejercicio, la comprobación de la correcta imputación del ingreso en el ejercicio de acuerdo con el principio de correlación de ingresos y gastos y la confirmación externa de los principales saldos de subvenciones pendientes de cobro al cierre del ejercicio.

Responsabilidad de los miembros del Patronato en relación con las cuentas anuales

Los miembros del Patronato son responsables de formular las cuentas anuales adjuntas, de forma que expresen la imagen fiel del patrimonio, de la situación financiera y de los resultados de la Fundación, de conformidad con el marco normativo de información financiera aplicable a la entidad en España, y del control interno que consideren necesario para permitir la preparación de cuentas anuales libres de incorrección material, debida a fraude o error.

En la preparación de las cuentas anuales, los miembros del Patronato son responsables de la valoración de la capacidad de la Fundación para continuar como empresa en funcionamiento, revelando, según corresponda, las cuestiones relacionadas con la empresa en funcionamiento y utilizando el principio contable de empresa en funcionamiento excepto si los miembros del Patronato tienen intención de liquidar la Fundación o de cesar sus operaciones, o bien no exista otra alternativa realista.

Responsabilidades del auditor en relación con la auditoría de las cuentas anuales

Nuestros objetivos son obtener una seguridad razonable de que las cuentas anuales en su conjunto están libres de incorrección material, debida a fraude o error, y emitir un informe de auditoría que contiene nuestra opinión.

Seguridad razonable es un alto grado de seguridad pero no garantiza que una auditoría realizada de conformidad con la normativa reguladora de auditoría vigente en España siempre detecte una incorrección material cuando existe. Las incorrecciones pueden deberse a fraude o error y se consideran materiales si, individualmente o de forma agregada, puede preverse razonablemente que influyan en las decisiones económicas que los usuarios toman basándose en las cuentas anuales.

Como parte de una auditoría de conformidad con la normativa reguladora de la actividad de auditoría de cuentas en España, aplicamos nuestro juicio profesional y mantenemos una actitud de escepticismo profesional durante toda la auditoría. También:

- Identificamos y valoramos los riesgos de incorrección material en las cuentas anuales, debida a fraude o error, diseñamos y aplicamos procedimientos de auditoría para responder a dichos riesgos y obtenemos evidencia de auditoría suficiente y adecuada para proporcionar una base para nuestra opinión. El riesgo de no detectar una incorrección material debida a fraude es más elevado que en el caso de una incorrección material debida a error, ya que el fraude puede implicar colusión, falsificación, omisiones deliberadas, manifestaciones intencionadamente erróneas, o la elusión del control interno.

- Obtenemos conocimiento del control interno relevante para la auditoría con el fin de diseñar procedimientos de auditoría que sean adecuados en función de las circunstancias, y no con la finalidad de expresar una opinión sobre la eficacia del control interno de la entidad.
- Evaluamos si las políticas contables aplicadas son adecuadas y la razonabilidad de las estimaciones contables y la correspondiente información revelada por el órgano de administración de la Fundación.
- Concluimos sobre si es adecuada la utilización, por el Patronato de la Fundación, del principio contable de empresa en funcionamiento y, basándonos en la evidencia de auditoría obtenida, concluimos sobre si existe o no una incertidumbre material relacionada con hechos o con condiciones que pueden generar dudas significativas sobre la capacidad de la Fundación para continuar como empresa en funcionamiento. Si concluimos que existe una incertidumbre material, se requiere que llamemos la atención en nuestro informe de auditoría sobre la correspondiente información revelada en las cuentas anuales o, si dichas revelaciones no son adecuadas, que expresemos una opinión modificada. Nuestras conclusiones se basan en la evidencia de auditoría obtenida hasta la fecha de nuestro informe de auditoría. Sin embargo, los hechos o condiciones futuros pueden ser la causa de que la Fundación deje de ser una empresa en funcionamiento.
- Evaluamos la presentación global, la estructura y el contenido de las cuentas anuales, incluida la información revelada, y si las cuentas anuales representan las transacciones y hechos subyacentes de un modo que logran expresar la imagen fiel.

Nos comunicamos con los miembros del Patronato de la **FUNDACIÓ ACOLLIDA I ESPERANÇA** en relación con, entre otras cuestiones, el alcance y el momento de realización de la auditoría planificados y los hallazgos significativos de la auditoría, así como cualquier deficiencia significativa del control interno que identificamos en el transcurso de la auditoría.

Entre los riesgos significativos que han sido objeto de comunicación a los miembros del Patronato de la Fundación, determinamos los que han sido de la mayor significatividad en la auditoría de las cuentas anuales del periodo actual y que son, en consecuencia, los riesgos considerados más significativos.

Describimos esos riesgos en nuestro informe de auditoría salvo que las disposiciones legales o reglamentarias prohíban revelar públicamente la cuestión.

Audria Auditoría y Consultoría, S.L.P.
R.O.A.C. nº S2146



Albert Puig Mesa
R.O.A.C. nº 20925

17 de junio de 2024

Col·legi
de Censors Jurats
de Comptes
de Catalunya

AUDRIA AUDITORIA Y
CONSULTORIA, SLP

2024 Núm. 20/24/10333

IMPORT COL·LEGIAL: 96,00 EUR
Informe d'auditoria de comptes subjecte
a la normativa d'auditoria de comptes
espanyola o internacional

FUNDACIÓ ACOLLIDA I ESPERANÇA

Cuentas anuales a 31 de diciembre de 2023

BALANCE A 31 DE DICIEMBRE DE 2023 Y 2022


ACTIVO

	Notas de la memoria	Ejercicio 2023	Ejercicio 2022
A) ACTIVO NO CORRIENTE		4.059.071,16	3.554.177,02
II. Inmovilizado material	(6)	3.487.395,87	2.887.715,79
1. Terrenos y bienes naturales		468.273,48	162.599,19
2. Construcciones		2.859.005,38	2.587.985,41
4. Maquinaria		24.434,25	26.283,07
6. Mobiliario		95.259,52	70.484,60
7. Equipos para el proceso de la información		16.848,85	16.848,85
8. Elementos de transporte		17.939,11	16.679,39
9. Otro inmovilizado		5.635,28	6.835,28
V. Inversiones en entidades del grupo y asociadas a largo plazo	(7)	202.330,50	174.156,44
1. Instrumentos de patrimonio		110.330,50	82.156,44
2. Créditos a empresas		92.000,00	92.000,00
VI. Inversiones financieras a largo plazo	(8)	369.344,79	492.304,79
1. Instrumentos de patrimonio		118.673,70	118.673,70
2. Créditos a terceros		245.920,00	368.880,00
5. Otros activos financieros		4.751,09	4.751,09
B) ACTIVO CORRIENTE		1.065.022,34	1.110.514,54
III. Usuarios, patrocinadores y deudores de la actividad y otras cuentas a cobrar	(9)	485.163,76	295.149,89
4. Otros deudores		5.560,00	0,00
5. Personal		296,24	0,00
7. Otros créditos con Administraciones Públicas	(14)	479.307,52	295.149,89
IV. Inversiones en entidades del grupo y asociadas a corto plazo		3.538,03	0,00
5. Otros activos financieros		3.538,03	0,00
V. Inversiones financieras a corto plazo	(8)	123.960,00	123.960,00
2. Créditos a terceros		122.960,00	122.960,00
5. Otros activos financieros		1.000,00	1.000,00
VI. Periodificaciones a corto plazo		1.505,14	0,00
VII. Efectivo y otros activos líquidos equiv.	(9)	450.855,41	691.404,65
1. Tesorería		450.855,41	691.404,65
TOTAL ACTIVO		5.124.093,50	4.664.691,56

Las Notas 1 a 18 descritas en la memoria adjunta, forman parte integrante de este balance a 31 de diciembre de 2023



Sr. Joaquim Planasdemunt Tobeña
President



Sra. Inma Ribas Algueró
Secretaria

BALANCE A 31 DE DICIEMBRE DE 2023 Y 2022

PATRIMONIO NETO Y PASIVO

	Notas de la memoria	Ejercicio 2023	Ejercicio 2022
A) PATRIMONIO NETO		4.526.318,20	3.815.850,20
A-1) Fondos propios	(10)	2.440.949,79	2.440.949,80
I. Fondo dotacional o fondo social		3.005,06	3.005,06
1. Fondo dotacional o fondo social		3.005,06	3.005,06
IV. Resultados de ejercicios anteriores		2.437.944,73	1.872.532,57
1. Remanente		2.437.944,73	1.872.532,57
VI. Excedente del ejercicio		0,00	565.412,17
A-3) Subvenciones, donaciones y legados recibidos	(11)	2.085.368,41	1.374.900,40
1. Subvenciones oficiales de capital		720.089,43	730.244,14
2. Donaciones i legados de capital		1.289.807,85	644.656,26
3. Otras subvenciones, donaciones i legados		75.471,13	0,00
B) PASIVO NO CORRIENTE		390.489,07	419.791,46
II. Deudas a largo plazo	(12)	390.489,07	419.791,46
2. Deudas con entidades de crédito		390.489,07	419.791,46
C) PASIVO CORRIENTE		207.286,23	429.049,90
III. Deudas a corto plazo	(12)	52.393,08	248.573,59
2. Deudas con entidades de crédito		38.255,08	237.696,59
5. Otros pasivos financieros		14.138,00	10.877,00
V. Acreedores por actividades y otras cuentas a pagar		154.893,15	140.466,43
3. Acreedores varios	(13)	10.609,68	21.698,41
4. Personal (remuneraciones pendientes de pago)	(13)	48.799,34	42.181,21
6. Otras deudas con Administraciones Públicas	(14)	95.484,13	76.586,81
VI. Periodificaciones a corto plazo		0,00	40.009,88
TOTAL PATRIMONIO NETO Y PASIVO		5.124.093,50	4.664.691,56

Las Notas 1 a 18 descritas en la memoria adjunta,
forman parte integrante de este balance a 31 de diciembre de 2023


Sr. Joaquim Planasdemunt Tobeña
President

Sra. Inma Ribas Algueró
Secretaria

CUENTA DE RESULTADOS A 31 DE DICIEMBRE DE 2023 Y 2022

	Notas de la memoria	Ejercicio 2023	Ejercicio 2022
A) OPERACIONES CONTINUADAS			
1. Ingresos de las actividades		2.496.479,89	2.277.948,43
b) Prestación de servicios		316.179,36	320.547,43
e) Subvenciones oficiales a la actividad	(15.2)	2.084.957,27	1.731.777,59
f) Donaciones y otros ingresos para la actividad	(15.2)	89.000,00	212.704,04
g) Otras subvenciones, donaciones y legados incorporados al resultado del ejercicio	(15.2)	6.343,26	12.919,37
2. Ayudas concedidas y otros gastos		0,00	(29.881,31)
a) Ayudas concedidas		0,00	(29.881,31)
5. Aprovisionamientos	(15.3)	(136.528,46)	(122.093,84)
b) Consumo de mat. primas y otras mat. consumibles		(132.484,77)	(118.154,27)
c) Trabajos realizados por otras empresas		(4.043,69)	(3.939,57)
6. Otros ingresos de la actividad		18.709,88	36.000,05
a) Ingresos por arrendamientos	(15.5)	12.514,68	12.026,52
b) Ingresos por servicios al personal		5.411,19	1.878,80
c) Ingresos accesorios y otros de gestión corriente		784,01	22.094,73
7. Gastos de personal		(1.816.301,55)	(1.673.873,63)
a) Sueldos y salarios y asimilados		(1.357.896,10)	(1.269.163,28)
b) Cargas sociales	(15.4)	(458.405,45)	(404.710,35)
8. Otros gastos explotación		(382.334,91)	(434.337,28)
a) Servicios exteriores		(376.289,18)	(427.299,42)
a ₂) Arrendamientos y cánones	(15.5)	(54.216,61)	(56.168,10)
a ₃) Reparaciones y conservación		(68.195,22)	(66.050,87)
a ₄) Servicios profesionales independientes		(53.606,80)	(47.820,91)
a ₅) Transportes		(24.875,44)	(27.550,19)
a ₆) Primas de seguros		(21.508,61)	(20.627,53)
a ₇) Servicios bancarios		(2.299,05)	(2.253,22)
a ₈) Publicidad, propaganda y relaciones públicas		(10.135,16)	(9.316,08)
a ₉) Suministros		(125.004,60)	(182.077,64)
a ₁₀) Otros servicios		(16.447,69)	(15.434,88)
b) Tributos		(6.045,73)	(7.037,86)
9. Amortización del inmovilizado	(5) y (6)	(122.938,39)	(171.882,05)
10. Subvenciones, donaciones i legados traspasados al resultado	(11)	36.902,85	632.892,85
12. Deterioro y resultado por enajenación inmovilizado	(6)	0,00	2.143,35
b) Resultados por enajenaciones y otras		0,00	2.143,35
13. Otros Resultados	(15.6)	5.442,00	113.419,33
A.1) RESULTADO DE EXPLOTACIÓN		99.431,31	630.335,90
15. Gastos financieros	(12)	(22.605,37)	(25.274,80)
b) Por deudas con terceros		(22.605,37)	(25.274,80)
16. Variación del valor razonable en instrumentos financieros	(7)	(76.825,94)	(39.648,93)
a) Cartera de negociación y otros		(76.825,94)	(39.648,93)
A.2) RESULTADO FINANCIERO		(99.431,31)	(64.923,73)
A.3) RESULTADO ANTES DE IMPUESTOS		0,00	565.412,17
A.4) RESULTADO DEL EJERCICIO PROCEDENTE DE OPERACIONES		0,00	565.412,17
B) OPERACIONES INTERUMPIDAS			
A.5) RESULTADO DEL EJERCICIO		0,00	565.412,17

Las Notas 1 a 18 descritas en la memoria adjunta,
forman parte integrante de esta cuenta de resultados a 31 de diciembre de 2023


Sr. Joaquim Planasdemunt Tobeña
President


Sra. Inma Ribas Algueró
Secretaria

ESTADO DE CAMBIOS EN EL PATRIMONIO NETO CORRESPONDIENTE A LOS EJERCICIOS 2023 Y 2022

A) ESTADO DE INGRESOS Y GASTOS RECONOCIDOS

	Notas de la memoria	Ejercicio 2023	Ejercicio 2022
A) RESULTADO DE LA CUENTA DE RESULTADOS		0,00	565.412,17
INGRESOS Y GASTOS IMPUTADOS DIRECTAMENTE AL PATRIMONIO NETO			
I. Por valoración instrumentos financieros		0,00	0,00
1. Activos financieros disponibles para la venta.		0,00	0,00
2. Otros ingresos / gastos		0,00	0,00
II. Por cobertura de flujos de efectivo		0,00	0,00
III. Subvenciones, donaciones y legados recibidos		753.744,11	0,00
IV. Por ganancias y pérdidas actuariales y otros ajustes		0,00	0,00
V. Efecto impositivo		0,00	0,00
VI. Activos no corrientes i pasivos vinculados, mantenidos para la venta		0,00	0,00
B) TOTAL INGRESOS Y GASTOS IMPUTADOS DIRECTAMENTE EN EL PATRIMONIO NETO		753.744,11	0,00
TRANSFERENCIAS A LA CUENTA DE RESULTADOS			
VII. Por valoración de instrumentos financieros		0,00	0,00
1. Activos financieros disponibles para la venta		0,00	0,00
2. Otros ingresos / gastos		0,00	0,00
VIII. Por cobertura de flujos de efectivo		0,00	0,00
IX. Subvenciones, donaciones y legados recibidos		(43.276,11)	(645.812,22)
X. Efecto impositivo		0,00	0,00
XI. Activos no corrientes i pasivos vinculados, mantenidos para la venta		0,00	0,00
C) TOTAL TRASNFERENCIAS A LA CUENTA DE RESULTADOS		(43.276,11)	(645.812,22)
TOTAL INGRESOS Y GASTOS RECONOCIDOS		710.468,00	(80.400,05)

Las Notas 1 a 18 descritas en la memoria adjunta, forman parte integrante de este estado de cambios en el patrimonio neto del ejercicio 2023

Sr. Joaquim Planasdemunt Tobeña
President

Sra. Inma Ribas Algueró
Secretaria

ESTADO DE CAMBIOS EN EL PATRIMONIO NETO CORRESPONDIENTE A LOS EJERCICIOS 2023 Y 2022

B) ESTADO TOTAL DE CAMBIOS EN EL PATRIMONIO NETO

	Fondos dotacionales o sociales	Excedentes de ejercicios anteriores	Excedente del ejercicio	Subvenciones donaciones i legados recibidos	TOTAL
A) SALDO, FINAL DEL EJERCICIO 2021	3.005,06	1.872.532,57	0,00	2.020.712,62	3.896.250,25
I. Ajustes por cambio de criterio del ejercicio 2021 o anteriores	0,00	0,00	0,00	0,00	0,00
II. Ajustes por errores del ejercicio 2021 o anteriores	0,00	0,00	0,00	0,00	0,00
B) SALDO AJUSTADO, INICIO DEL EJERCICIO 2022	3.005,06	1.872.532,57	0,00	2.020.712,62	3.896.250,25
I. Total ingresos y gastos reconocidos	0,00	0,00	565.412,17	(645.812,22)	(80.400,05)
II. Operaciones de patrimonio neto	0,00	0,00	0,00	0,00	0,00
1. Aumentos de fondos dotacionales/sociales/especiales	0,00	0,00	0,00	0,00	0,00
2. (-) Reducciones de fondos dotacionales/sociales/especiales	0,00	0,00	0,00	0,00	0,00
3. Conversión de pasivos financieros en patrimonio neto (conversión obligaciones, condonaciones de deudas)	0,00	0,00	0,00	0,00	0,00
4. Otras operaciones	0,00	0,00	0,00	0,00	0,00
III. Otras variaciones del patrimonio neto	0,00	0,00	0,00	0,00	0,00
C) SALDO FINAL DEL EJERCICIO 2022	3.005,06	1.872.532,57	565.412,17	1.374.900,40	3.815.850,20
I. Ajustes por cambio de criterio del ejercicio 2022	0,00	0,00	0,00	0,00	0,00
II. Ajustes por errores del ejercicio 2022	0,00	0,00	0,00	0,00	0,00
D) SALDO AJUSTADO, INICIO DEL EJERCICIO 2023	3.005,06	1.872.532,57	565.412,17	1.374.900,40	3.815.850,20
I. Total ingresos y gastos reconocidos	0,00	0,00	0,00	710.468,00	710.468,00
II. Operaciones de patrimonio neto	0,00	0,00	0,00	0,00	0,00
1. Aumentos de fondos dotacionales/sociales/especiales	0,00	0,00	0,00	0,00	0,00
2. (-) Reducciones de fondos dotacionales/sociales/especiales	0,00	0,00	0,00	0,00	0,00
3. Conversión de pasivos financieros en patrimonio neto (conversión obligaciones, condonaciones de deudas)	0,00	0,00	0,00	0,00	0,00
4. Otras operaciones	0,00	0,00	0,00	0,00	0,00
III. Otras variaciones del patrimonio neto	0,00	565.412,17	(565.412,17)	0,00	0,00
E) SALDO FINAL DEL EJERCICIO 2023	3.005,06	2.437.944,73	0,00	2.085.368,40	4.526.318,20

Las Notas 1 a 18 descritas en la memoria adjunta, forman parte integrante de este estado de cambios en el patrimonio neto del ejercicio 2023

Sr. Joaquim Planasdemunt Tobeña
President

Sra. Inma Ribas Algueró
Secretaria

ESTADO DE FLUJOS DE EFECTIVO CORRESPONDIENTE AL LOS EJERCICIOS 2023 Y 2022

	Notas de la memoria	Ejercicio 2023	Ejercicio 2022
A) FLUJOS DE EFECTIVO DE LAS ACTIVIDADES DE EXPLOTACIÓN			
1. Resultado del ejercicio antes de impuestos		0,00	565.412,17
2. Ajustes del resultado		173.651,59	(524.569,12)
a) Amortización del inmovilizado	(5 y 6)	122.938,39	171.882,05
b) Correcciones valorativas por deterioro	(7)	76.825,94	39.648,93
d) Imputación de subvenciones	(11)	(43.276,11)	(645.812,22)
e) Resultados por bajas y enajenaciones del inmovilizado		0,00	(2.143,35)
h) Gastos financieros		22.605,37	25.274,80
k) Otros ingresos y gastos		(5.442,00)	(113.419,33)
3. Cambios en el capital corriente		(217.102,17)	59.468,62
b) Deudores y otras cuentas a cobrar	(9)	(190.013,87)	28.175,05
c) Otros activos corrientes		(1.505,14)	1.320,00
d) Acreedores y otras cuentas a pagar	(13)	14.426,72	(10.036,31)
e) Otros pasivos corrientes		(40.009,88)	40.009,88
4. Otros flujos de efectivo de las actividades de explotación		(17.163,37)	88.144,53
a) Pagos de intereses		(22.605,37)	(25.274,80)
e) Otros pagos (cobros)		5.442,00	113.419,33
5. Flujos de efectivo de las actividades de explotación		(60.613,95)	188.456,20
B) FLUJOS DE EFECTIVO DE LAS ACTIVIDADES DE INVERSIÓN			
6. Pagos por inversiones		(184.226,78)	(82.890,42)
a) Empresas del grupo y asociadas	(7)	(108.538,03)	(50.000,00)
c) Inmovilizado material	(6)	(75.688,75)	(31.216,72)
e) Otros activos financieros		0,00	(1.673,70)
7. Cobros por desinversiones		122.960,00	265.801,31
a) Empresas del grupo y asociadas		0,00	29.881,31
c) Inmovilizado material		0,00	235.920,00
e) Otros activos financieros		122.960,00	0,00
8. Flujos de efectivo de las actividades de inversión		(61.266,78)	182.910,89
C) FLUJOS DE EFECTIVO DE LAS ACTIVIDADES DE FINANCIACIÓN			
9. Cobros y pagos por instrumentos de patrimonio		106.814,39	0,00
b) Subvenciones, donaciones i legados recibidos	(11)	106.814,39	0,00
10. Cobros y pagos por instrumentos de pasivo financiero		(225.482,90)	210.841,50
a) Emisión		3.261,00	250.000,00
1. Deudas con entidades de crédito		0,00	250.000,00
3. Otras deudas	(12)	3.261,00	0,00
b) Devolución y amortización de (-)		(228.743,90)	(39.158,50)
1. Deudas con entidades de crédito		(228.743,90)	(19.644,52)
3. Otras deudas	(12)	0,00	(19.513,98)
11. Flujos de efectivo de las actividades de financiación		(118.668,51)	210.841,50
E) AUMENTO/DISMINUCIÓN NETA DEL EFECTIVO O EQUIVALENTES			
Efectivo o equivalentes al inicio del ejercicio		691.404,65	109.196,06
Efectivo o equivalentes al final del ejercicio		450.855,41	691.404,65

Las Notas 1 a 18 descritas en la memoria adjunta, forman parte integrante de este estado de flujos de efectivo del ejercicio 2023

Sr. Joaquim Planasdemunt Tobeña
President

Sra. Inma Ribas Algueró
Secretaria

MEMORIA del ejercicio cerrado a 31 de diciembre de 2023

1. ACTIVIDAD DE LA FUNDACIÓN

FUNDACIÓ ACOLLIDA I ESPERANÇA es una entidad sin ánimo de lucro dedicada a crear espacios de acogida para atender a personas con problemáticas de marginalidad social, especialmente a enfermos de VIH/SIDA sin recursos ni familia.

Su misión es atender personas en situación de exclusión social con la finalidad de acompañar a estas personas y dar oportunidades de cambio, tanto en la mejora de su calidad de vida, como en su promoción integral.

La **FUNDACIÓ ACOLLIDA I ESPERANÇA** se constituyó como una Fundación Canónica autónoma dentro de la Archidiócesis de Barcelona (el 24 de noviembre de 1993), y fue reconocida civilmente e inscrita en el Registro de Entidades Religiosas del Ministerio de Justicia e Interior en fecha 13 de marzo de 1995.

También está inscrita en el Registro de Entidades, Servicios y Establecimientos Sociales, en la Sección de Entidades Privadas de Iniciativa Social, del "Departament de Drets Socials de la Generalitat de Catalunya", con el nº E02364.

Desde el 14 de julio de 2005, la Entidad está inscrita en el Libro de Registro de Entidades Religiosas del Departament de Justícia de la Generalitat de Catalunya con el nº47.

Está reconocida como entidad de interés social y ciudadano por parte del Ayuntamiento de Badalona según Decreto municipal de 6 de abril de 1995.

El domicilio social de la **FUNDACIÓ ACOLLIDA I ESPERANÇA** está en la calle Muntaner, s/n de Badalona (08917). El teléfono de los despachos de la Fundación es el 93.497.01.27,. Correo electrónico: fundacio@acollida.org

Los **objetivos generales** de la Fundación son los siguientes:

- Atención básica a personas con gran vulnerabilidad o que sufren exclusión social
- Acompañamiento socioeducativo
- Atención especializada en la realidad del VIH/sida
- Inserción sociolaboral

Estos se desarrollan desde una **visión** definida por los siguientes ejes:

1. Centrada en la persona. Se pone siempre como centro de todas las actividades a la persona. Los servicios y los recursos siempre ponen la atención en el bienestar y el respeto a la dignidad de la persona como principios irrenunciables, especialmente de las personas más vulnerables y en mayor situación de exclusión, que serán las principales beneficiarias de la entidad, pero también de los voluntarios, los colaboradores, los trabajadores o cualquier persona con la que se establezca alguna relación.
2. De acogida desde la proximidad. El eje de los acompañamientos, las intervenciones y los diversos programas se basa en una implicación personal e individual con las personas y consiste en hacer realidad un apoyo afectivo que dinamice unas relaciones humanas de confianza, afecto y comunicación, que favorezcan la autoestima y el crecimiento personal.

MEMORIA del ejercicio cerrado a 31 de diciembre de 2023

3. De promoción y calidad. Se toma la opción de velar porque las intervenciones sociosanitarias y socioeducativas de los servicios y recursos tengan un alto nivel de calidad y sean efectivas, tanto en cuanto a la mejora de la calidad de vida de las personas atendidas como a los procesos de inclusión social de las mismas.
4. De trabajo en red. El marco de actuación de la entidad y de sus trabajadores siempre tiene en cuenta las redes del entorno social, sanitario y administrativo. Se participa activamente en todos aquellos ámbitos donde se puedan generar sinergias que consoliden la actuación de la Fundación, así como en lugares donde se pueda aportar experiencia y visibilidad social en el sector.

A lo largo de los años se ha ido adaptando y dando respuesta a la evolución de la enfermedad y de cada persona usuaria. Así, se personaliza la atención de las personas afectadas por el VIH/sida y se adaptan las actividades a las circunstancias individuales que la enfermedad va generando. Cuando es necesario, se acompaña a las personas hasta la muerte y se garantizan los cuidados paliativos adecuados a todas aquellas que los piden.

Al cierre del ejercicio 2023 están funcionando cinco tipos de servicios: los centros de acogida ("llars residències"), el piso de inclusión Itaca, el servicio de acompañamiento a la vida autónoma, el servicio de vivienda y el servicio odontológico. También se desarrollan una serie de servicios de inserción sociolaboral a través de Mansol Projectes S.L.

Centros de acogida

Son espacios de acogida y convivencia dirigidos a personas con VIH/sida que sufren exclusión social, que ofrecen un servicio profesionalizado de atención, acompañamiento y promoción personal. Con capacidad registral en 2023 de 54 plazas, estos dispositivos forman parte de la Cartera de Servicios del Departament de Drets Socials de la Generalitat de Catalunya.

Tanto **Can Banús** (en Badalona y en funcionamiento desde 1996) como el **Convent dels Franciscans** (en la Bisbal d'Empordà y en funcionamiento desde 2003) están gestionados por una dirección técnica y cuentan con un área de salud, un área socioeducativa y un área de atención indirecta, formadas por diversos profesionales de su ámbito que trabajan de forma interdisciplinar.

La dirección técnica se encarga de velar por el buen funcionamiento del recurso, especialmente del proyecto socioeducativo, de coordinar las diferentes áreas y de gestionar y dirigir el equipo profesional.

Área de salud. Es la responsable de garantizar la cobertura de las necesidades médicas y de salud de las personas usuarias. Vela por la incorporación y el mantenimiento de hábitos de salud para el seguimiento del tratamiento médico específico y para la formación y el conocimiento personal de la enfermedad.

Área socioeducativa. Es el área responsable de garantizar el logro y la recuperación de ciertas habilidades sociales y de relación con uno mismo, con los demás y con el entorno. Su función es organizar y dinamizar las actividades para alcanzar habilidades domésticas, de convivencia, de gestión de lo cotidiano, del tiempo libre y relacionales. También se preocupa por la atención emocional de las personas usuarias con el objetivo de facilitarles herramientas para los procesos personales de reconstrucción del nuevo proyecto vital y para el restablecimiento de vínculos y habilidades dañadas.

MEMORIA del ejercicio cerrado a 31 de diciembre de 2023

Área de atención indirecta: está formada por todo el personal que no tiene una acción educativa estructurada. Se encarga de las tareas de la vida diaria y cotidiana, como la limpieza, la cocina y el mantenimiento, pero también contribuye al desarrollo de las personas.

Datos 2023:

Centro de acogida Can Banús: S04290 (27 plazas)
c/ Muntaner s/n, Badalona 08917

Telf. 934970512 - Mail: canbanus@acollida.org

Usuarios 2023: 62 personas

Atenciones persona/día (estancias): 9.218

Porcentaje de ocupación: 93%

Centro de acogida Convent dels Franciscans: S05737 (27 plazas)
c/ del Convent 55, La Bisbal d'Empordà 17100

Telf. 972640139 - Mail: convent@acollida.org

Usuarios 2023: 47 personas

Atenciones persona/día (estancias): 9.462

Porcentaje de ocupación: 96%

Piso de inclusión Itaca

Es un piso de inserción social para personas que, a pesar de haber sufrido procesos de exclusión social, intentan conseguir una autonomía. Es un espacio que facilita un ambiente familiar con apoyo psicoafectivo que, mediante una atención individualizada, procura potenciar el empoderamiento de las personas: formación, mundo laboral, habilidades domésticas, búsqueda de vivienda. Está ubicado en Barcelona y tiene una capacidad de 8 plazas.

Datos 2023:

Piso de inclusión Itaca (8 plazas)

Barri Gòtic de Barcelona

Telf. 933151757 - Mail: itaca@acollida.org

Usuarios 2023: 13 personas

Atenciones persona/día (estancias): 2.818

Porcentaje de ocupación: 96%

Servicio de Acompañamiento a la Vida Autónoma (SAVA)

Este servicio da apoyo a los procesos de emancipación de personas que quieren vivir de una manera más autónoma y les presta un acompañamiento socioeducativo y emocional. Muchas de estas personas han vivido en un recurso residencial anteriormente (Can Banús, Convent o Itaca). El objetivo es conseguir la autonomía en la vida diaria y en la cura de la salud, así como favorecer la inserción sociolaboral. También se acompaña en el proceso de búsqueda de vivienda.

Datos 2023:

SAVA: en Badalona, Barcelona, Esparreguera, la Bisbal d'Empordà y Figueres, S08944

Telf. 680484215 - Mail: sava@acollida.org

Usuarios 2023: 47 personas acompañadas

MEMORIA del ejercicio cerrado a 31 de diciembre de 2023

Projecte Emancipa't!

Este proyecto da apoyo a los procesos de emancipación de personas que, queriendo vivir de una manera más autónoma, necesitan de un acompañamiento intensivo y que, al mismo tiempo, ya no necesitan el acompañamiento socioeducativo de una casa de acogida.

Datos 2023:

Emancipa't!: en Badalona.
Telf. 680484215 - Mail: sava@acollida.org
Usuarios 2023: 5 personas acompañadas.

Servicio de Vivienda:

Servicio que facilita el acceso al derecho a la vivienda a personas que están realizando un proceso de autonomía o que ya lo han conseguido pero no pueden acceder a una vivienda digna ni a precios de mercado ni del sistema público. Los pisos acostumbran a ser compartidos y se comparten también los gastos. Pueden ser de propiedad de la Fundación, cedidos o alquilados.

Datos 2023:

Servicio de Vivienda (53 plazas)
21 pisos distribuidos entre Badalona (12), Barcelona (3), Esparreguera (1), la Bisbal d'Empordà (4) y Figueres (1), los cuales forman parte de la Xarxa d'Habitages d'Inserció de Catalunya.
Telf. 680484215 - Mail: habitatge@acollida.org
Usuarios 2023: 58 personas
Atenciones persona/día (estancias): 17.994
Porcentaje de ocupación: 94%

Servicio odontológico para pacientes sociales (SOPS)

Es un consultorio de odontología dirigido a personas en riesgo de exclusión social derivadas desde los servicios sociales o de los centros propios de la Fundación, puesto en funcionamiento en 1998. El equipo de profesionales que desarrolla el proyecto está formado por una odontóloga y una higienista. Este servicio está coordinado directamente desde los servicios generales de la Fundació.

Datos 2023:

En Badalona.
c/ Muntaner s/n, Badalona 08917
Telf. 934970515 - Mail: sops@acollida.org
Personas atendidas en 2023: 509
Tratamientos: 1.685
Prótesis dentales entregadas: 332

MEMORIA del ejercicio cerrado a 31 de diciembre de 2023

RÉGIMEN JURÍDICO

La Fundación es persona jurídica privada de la Iglesia Católica, por concesión expresa del Rvdmo. Prelado Diocesano. En consecuencia, tiene capacidad legal plena para adquirir, poseer bienes de toda clase, contratar y obligarse de cualquier forma dentro del ámbito fundacional y para litigar y comparecer a juicio en defensa de sus intereses y derechos.

La Fundación se rige por un patronato compuesto de un número impar de Patronos, designados por el Señor Arzobispo de Barcelona, los cuales intervienen en todo aquello que afecte al régimen y administración de la Fundación. Los patronos de la Fundación a 31 de diciembre de 2023 son las siguientes personas:

President: Sr. Joaquim Planasdemunt Tobeña
DNI 38.071.512 A

Vice-presidenta: Sra. Núria Basi Moré
DNI 46.212.236 S

Secretaria: Sra. Inma Ribas Algueró
DNI 46.213.572 V

Tesorero: Sr. Jorge Vidal Quadras Trias de Bes
DNI 46.225.567 Y

Vocal: Sr. Luis Latorre Sánchez
DNI 36.565.793 W

Vocal: P. Victorino Sánchez Martín
DNI 38.162.953 L

Vocal: Sr. Joan Jiménez Jiménez
DNI 33.915.697 N

Vocal: Sr. Miguel Luis Acosta Martínez
DNI 38.106.714 S

Vocal: Sra. Ana Viñas Pich
DNI 46.136.725 J

La Fundación pertenece a un grupo de entidades de acuerdo con los términos previstos en el artículo 42 del Código de Comercio, siendo ella la entidad dominante del grupo. La Fundación no presenta cuentas anuales consolidadas al no estar obligada legalmente a ello al no cumplir los requisitos exigidos por la Ley 16/2007 de 4 de julio.

MEMORIA del ejercicio cerrado a 31 de diciembre de 2023

2. BASES DE PRESENTACIÓN DE LAS CUENTAS ANUALES

a) Imagen fiel

Las presentes cuentas anuales han sido formuladas a través de los registros contables de la Fundación y se presentan de acuerdo con los modelos establecidos en el Plan General de Contabilidad para las fundaciones sujetas a la legislación de la Generalitat de Catalunya, de forma que muestran la imagen fiel del patrimonio, de la situación financiera y de los resultados de la Fundación, así como de los flujos incorporados en el estado de flujos de efectivo.

b) Principios contables

Los principios y criterios contables aplicados para la elaboración de estas cuentas anuales son los que se resumen en la Nota 4 de esta memoria. Todos los principios contables obligatorios con incidencia en el patrimonio, la situación financiera y los resultados se han aplicado en la elaboración de estas cuentas anuales.

c) Aspectos críticos de la valoración y estimación de la incertidumbre

La Fundación ha elaborado sus estados financieros bajo el principio de empresa en funcionamiento, sin que exista ningún tipo de riesgo importante que pueda suponer cambios significativos en el valor de los activos o pasivos en el ejercicio siguiente.

En las cuentas anuales adjuntas se han utilizado ocasionalmente estimaciones realizadas por la Dirección de la Fundación para cuantificar algunos de los activos, pasivos, ingresos, gastos y compromisos que figuran registrados en ella. Básicamente, estas estimaciones se refieren a la vida útil de los activos materiales e intangibles (Notas 5 y 6).

Es posible que, a pesar de que estas estimaciones se realizaron en función de la mejor información disponible a la fecha de formulación de estas cuentas anuales sobre los hechos analizados, se produzcan acontecimientos en el futuro que obliguen a modificarlas (al alza o a la baja) en próximos ejercicios, lo que se haría de forma prospectiva reconociendo los efectos del cambio de estimación en las correspondientes cuentas de pérdidas y ganancias futuras.

d) Comparación de la información

Las Cuentas Anuales presentan a efectos comparativos, con cada una de las partidas del balance de situación, de la cuenta de pérdidas y ganancias, del estado de cambios en el patrimonio neto y del estado de flujos de efectivo, además de las cifras del ejercicio 2023, las correspondientes al ejercicio anterior. Asimismo, la información contenida en esta memoria referida al ejercicio 2023, se presenta a efectos comparativos con la información del ejercicio 2022.

e) Agrupación de partidas

No hay partidas en el balance, ni en la cuenta de pérdidas y ganancias, ni en el estado de cambios en el patrimonio neto o en el estado de flujos de efectivo que hayan sido agrupadas. En otros apartados de la memoria se efectúan desgloses más detallados que los previstos en el balance y la cuenta de pérdidas y ganancias.

f) Elementos recogidos en varias partidas

Excepto los que separan el corto y el largo plazo, ya recogidos en los modelos oficiales del balance, no hay elementos patrimoniales recogidos en dos o más partidas del balance.

MEMORIA del ejercicio cerrado a 31 de diciembre de 2023

3. APLICACIÓN DE RESULTADOS

Puesto que el resultado del ejercicio 2023 es nulo, no corresponde ninguna aplicación del mismo.

Tal y como se puede observar en la cuenta de ingresos y gastos por centros de explotación (*nota 15.7*), hay actualmente dos servicios subvencionados directamente por la Secretaria d'Afers Socials i Famílies: el Centro de Acogida Can Banús y el Centro de Acogida Convent dels Franciscans. En los dos casos se trata de "Llars Residències" donde la subvención está destinada a la atención directa de los usuarios.

La propuesta de aplicación de resultados es la siguiente:

Resultados de las actividades subvencionadas por la Secretaria de Drets Socials	2023	2022
Base de reparto		
Can Banús	(5.466,27)	(17.963,61)
Convent dels Franciscans	16.917,00	(20.326,76)
Total	11.450,73	(38.290,37)
Aplicación		
A resultados de ejercicios anteriores	11.450,73	(38.290,37)
Total	11.450,73	(38.290,37)

4. NORMAS DE REGISTRO Y VALORACIÓN

Las principales normas de registro y valoración utilizadas por la Fundación en la elaboración de sus cuentas anuales para el ejercicio 2023, de acuerdo con las establecidas por el Plan General de Contabilidad, han sido las siguientes:

a) Inmovilizado intangible

El inmovilizado intangible se valora inicialmente por su coste de adquisición y, posteriormente, a su coste, minorado por su correspondiente amortización acumulada y por las pérdidas por deterioro que, en su caso, haya experimentado.

Las aplicaciones informáticas corresponden a los costes de adquisición y desarrollo incurridos en relación con los sistemas informáticos básicos para la gestión de la fundación. Su amortización se realiza linealmente en un período de tres años desde la entrada en explotación de cada aplicación.

b) Inmovilizado material

Los bienes comprendidos en el inmovilizado material se valoran por su coste, ya sea éste el precio de adquisición o el coste de producción. Su valoración comprende todos los gastos de adquisición o de fabricación y construcción hasta su puesta en condiciones de funcionamiento.

Los impuestos indirectos que gravan los elementos del inmovilizado material sólo se incluyen en el precio de adquisición o coste de producción cuando no son recuperables directamente de la Hacienda Pública.

Asimismo, forma parte del valor del inmovilizado la estimación inicial del valor actual de las obligaciones asumidas derivadas del desmantelamiento o retiro.

MEMORIA del ejercicio cerrado a 31 de diciembre de 2023

En los inmovilizados que necesiten un periodo de tiempo superior a un año para estar en condiciones de uso, se incluirán en el precio de adquisición los gastos financieros que se hayan devengado antes de la puesta en condiciones de funcionamiento del inmovilizado.

Los costes de ampliación, modernización o mejora que representan un aumento de la productividad, de la capacidad o de la eficiencia, o un alargamiento de la vida útil de los bienes, se capitalizan como mayor coste de los correspondientes bienes.

Los gastos de conservación y mantenimiento se cargan a la cuenta de explotación del ejercicio en que se incurren.

Los gastos realizados durante el ejercicio con motivo de las obras y trabajos que la Fundación lleva a cabo para sí misma, se cargarán en las cuentas de gastos que correspondan. Las cuentas de inmovilizaciones en curso, se cargarán por el importe de dichos gastos, con abono a la partida de ingresos que recoge los trabajos realizados por la fundación para sí misma.

Las amortizaciones se establecen de manera sistemática y racional en función de la vida útil de los bienes y de su valor residual.

Al cierre del ejercicio la Entidad analiza su eventual deterioro, independientemente de su amortización, para llevarlo a pérdidas y ganancias si procediese al superar su valor contable a su importe recuperable.

En la fecha de cierre o siempre que existan indicios de pérdidas de valor, la Entidad revisa los importes en libros de sus activos materiales para determinar si existen indicios de que dichos activos hayan sufrido una pérdida por deterioro de valor. Si existe cualquier indicio, el importe recuperable del activo se calcula con el objeto de determinar el alcance de la pérdida por deterioro de valor. El importe recuperable es el valor superior entre el valor razonable menos el coste de venta y el valor en uso.

Las correcciones valorativas por deterioro de los elementos de inmovilizado material, así como su reversión cuando las circunstancias que las motivaron hubiesen dejado de existir, se reconocen como un gasto o un ingreso, respectivamente, en la cuenta de pérdidas y ganancias.

c) Instrumentos financieros

Activos financieros

Los activos financieros se reconocen en el balance de situación cuando se lleva a cabo su adquisición y se registran inicialmente a su valor nominal, incluyendo en general los costes de la operación. Se clasifican de la siguiente manera:

- Préstamos y cuentas por cobrar: corresponden a créditos (comerciales o no comerciales) originados por la Entidad a cambio de suministrar efectivo, bienes o servicios directamente y cuyos cobros son de cuantía determinada o determinable y que no se negocian en un mercado activo. Posteriormente se valoran a valor nominal, que no difiere significativamente de su coste amortizado, reconociendo en la cuenta de resultados los intereses devengados en función de su tipo de interés efectivo. Las correspondientes pérdidas por deterioro se dotan en función del riesgo que presenten las posibles insolvencias respecto a su cobro. Las correcciones valorativas por deterioro, así como su reversión, en su caso, posterior, se reconocen como gasto o ingreso en la cuenta de pérdidas y ganancias. La reversión del deterioro tiene como límite el valor en libros del crédito que estaría reconocido en la fecha de reversión si no se hubiese registrado el deterioro de valor.

MEMORIA del ejercicio cerrado a 31 de diciembre de 2023

- Activos financieros mantenidos para negociar: activos cuya adquisición se origina con el propósito de venderlos en el corto plazo. Su valoración posterior se realiza por su valor razonable y los cambios en dicho valor razonable se imputan directamente en la cuenta de pérdidas y ganancias.
- Inversiones en el patrimonio de empresas del grupo, multigrupo y asociadas: Se valoran inicialmente al coste, que equivale al valor razonable de la contraprestación entregada más los costes de transacción que le sean directamente atribuibles. Posteriormente se valoran por su coste menos el importe acumulado de las correcciones valorativas por deterioro. Estas correcciones se determinan de la diferencia entre el valor en libros del activo financiero y el importe recuperable. Se entiende por importe recuperable como el mayor importe entre su valor razonable menos los costes de venta y el valor actual de los flujos de efectivo futuros derivados de la inversión. Las correcciones valorativas por deterioro, en caso de existir, así como su reversión, se registran como un gasto o un ingreso respectivamente de la cuenta de pérdidas y ganancias. La reversión tiene el límite del valor en libros del activo financiero.

La corrección de valor deberá efectuarse siempre que exista evidencia objetiva de que el valor se ha deteriorado como resultado de eventos posteriores que supongan en el caso de deuda, una reducción o retraso en los flujos de efectivo futuros o en el caso de instrumentos de patrimonio, una falta de recuperabilidad del valor en libros.

Se dará de baja un activo financiero cuando expiren o se hayan cedido los derechos contractuales sobre los flujos de efectivo. Cuando un activo financiero se da de baja, la diferencia entre la contraprestación neta recibida y el valor en libros del activo más cualquier importe que se haya reconocido directamente en el patrimonio neto, determinará la ganancia o pérdida y formará parte del resultado del ejercicio.

Los intereses y dividendos de los activos financieros devengados con posterioridad al momento de la adquisición se reconocen como ingresos en la cuenta de pérdidas y ganancias.

Pasivos financieros

Los instrumentos financieros emitidos, incurridos o asumidos se clasifican como pasivos financieros siempre que de acuerdo con su realidad económica, suponen para la entidad una obligación contractual, directa o indirecta, de entregar efectivo u otro activo financiero, o de intercambiar activos o pasivos financieros con terceros en condiciones potencialmente desfavorables.

Los únicos pasivos financieros de la Fundación corresponden a débitos y partidas a pagar entre los que se encuentran:

- Débitos por operaciones comerciales: proveedores y acreedores varios;
- Otros pasivos financieros: deudas con terceros, tales como los préstamos y créditos financieros recibidos de personas o empresas que no son entidades de crédito incluidos los surgidos en la compra de activos no corrientes, fianzas y depósitos recibidos.

Se valoran inicialmente por el valor razonable de la contraprestación recibida ajustado por los costes de la transacción que les son directamente atribuibles.

Los débitos por operaciones comerciales con vencimiento no superior a un año y que no tienen un tipo de interés contractual, se valoran por su valor nominal ya que el efecto de no actualizar los flujos de efectivo no es significativo.

MEMORIA del ejercicio cerrado a 31 de diciembre de 2023

La valoración posterior de estos pasivos financieros se realiza a valor nominal, ya que no difiere significativamente de su coste amortizado. Los intereses devengados se contabilizan en la cuenta de pérdidas y ganancia, aplicando el método del tipo de interés efectivo. Los débitos con vencimiento no superior a un año que se valoran inicialmente por su valor nominal, continúan valorándose por dicho importe.

d) Clasificación en balance de partidas corrientes y no corrientesActivo corriente

El activo corriente comprende:

- Los activos vinculados al ciclo normal de explotación que la entidad espera vender, consumir o realizar en el transcurso del mismo. El ciclo normal de explotación es de un año.
- Los activos no incluidos en el apartado anterior, cuyo vencimiento, enajenación o realización se espera que se produzcan en el corto plazo, es decir, en el plazo máximo de un año, contado a partir de la fecha de cierre del ejercicio. En consecuencia, los activos financieros no corrientes se reclasifican en corrientes en la parte que corresponda.
- El efectivo y otros activos líquidos equivalentes, cuya utilización no está restringida, para ser intercambiados o usados para cancelar un pasivo al menos dentro del año siguiente a la fecha de cierre del ejercicio.

Los demás elementos del activo se clasifican como no corrientes.

Pasivo corriente

El pasivo corriente comprende:

- Las obligaciones vinculadas al ciclo normal de explotación que la entidad espera liquidar en el transcurso del mismo.
- Las obligaciones cuyo vencimiento o extinción se espera que se produzcan en el corto plazo, es decir en el plazo máximo de un año, contado a partir de la fecha de cierre del ejercicio; en particular, aquellas obligaciones para las cuales la entidad no disponga de un derecho incondicional a diferir su pago en dicho plazo. En consecuencia, los pasivos no corrientes se reclasifican en corrientes en la parte que corresponda.

Los demás elementos del pasivo se clasifican como no corrientes.

e) Impuesto sobre beneficios

La Fundación se acogió al Régimen Especial Tributario de las Entidades no Lucrativas, previsto en la Ley 49/2002 de 23 de diciembre de Régimen Fiscal de las Entidades sin ánimo de lucro y de los incentivos fiscales al mecenazgo. Por esta razón, diferencia en el cálculo del Impuesto de Sociedades las actividades exentas y no exentas.

La base imponible de estas entidades está sujeta al tipo de gravamen del 10%. Se podrá aplicar una reducción de hasta 1.202,02 € sobre la cuota líquida.

MEMORIA del ejercicio cerrado a 31 de diciembre de 2023f) Ingresos y gastos

Los ingresos y gastos se imputan al resultado en función del criterio del devengo, es decir, cuando se produce la corriente real de bienes y servicios que los mismos representan, con independencia del momento en que se produzca la corriente monetaria o financiera derivada de ellos.

Sólo se contabilizan los ingresos por ventas si la entidad ha transferido al comprador los riesgos y beneficios inherentes a la propiedad, no se gestionan los bienes, y el importe de los ingresos puede valorarse con fiabilidad así como los costes incurridos en la transacción.

Los ingresos por servicios se reconocen cuando el resultado de la transacción puede ser estimado con fiabilidad considerando el porcentaje de realización del servicio al cierre del ejercicio, y el ingreso puede valorarse fiablemente así como los costes.

Los ingresos procedentes de la venta de bienes y de la prestación de servicios se valoran por el valor razonable de la contrapartida, recibida o por recibir, derivada de los mismos, que, salvo evidencia en contrario, es el precio acordado para dichos bienes o servicios deducido el importe de cualquier descuento, rebaja en el precio u otras partidas similares.

g) Elementos patrimoniales de naturaleza medioambiental

La Fundación considera tales a los elementos incorporados al patrimonio de la entidad con objeto de ser utilizados en forma duradera en su actividad cuya finalidad sea la minimización del impacto ambiental y la protección y mejora del medio ambiente, incluyendo la reducción o eliminación de residuos, registrándose contablemente dichos elementos por el precio de adquisición o coste de producción.

Los importes empleados en el medio ambiente que no cumplan el requisito de ser utilizados de forma duradera, se llevan a gastos de la cuenta de pérdidas y ganancias.

Las provisiones por obligaciones contraídas a causa del medio ambiente se reconocen contablemente cuando son indeterminadas en su importe o fecha de cancelación siempre que tengan el carácter de un pasivo de acuerdo al marco conceptual del Plan General de Contabilidad.

h) Criterios empleados para el registro de los gastos de personal

La Fundación contabiliza en gastos de personal los sueldos y salarios por remuneraciones fijas o eventuales al personal de la fundación, indemnizaciones, seguridad social a cargo de las empresa y otros gastos sociales. Se registran contablemente al devengo y por el importe íntegro de las remuneraciones, cuotas o gastos devengados.

No existen en la entidad retribuciones a largo plazo al personal ni mediante sistemas de prestación definida ni mediante instrumentos de patrimonio, ni tampoco compromisos por pensiones.

i) SubvencionesSubvenciones a la explotación

Se abonan a resultados en el momento en el que, tras su concesión, la Fundación estima que se han cumplido las condiciones establecidas en la misma y, por consiguiente, no existen dudas razonables sobre su cobro, y se imputan a los resultados de forma que se asegure en cada periodo una adecuada correlación contable entre los ingresos derivados de la subvención y los gastos subvencionados.

MEMORIA del ejercicio cerrado a 31 de diciembre de 2023

Subvenciones de capital

Las que tienen carácter de no reintegrable, se registran como ingresos directamente imputados al patrimonio neto, por el importe concedido. Se procede al registro inicial, una vez recibida la comunicación de su concesión, en el momento en que se estima que no existen dudas razonables sobre el cumplimiento de las condiciones establecidas en las resoluciones individuales de concesión.

En el reconocimiento inicial la Fundación registra, por un lado, los bienes o servicios recibidos como un activo y, por otro, el correspondiente incremento en el patrimonio neto. A partir de la fecha de su registro, las subvenciones de capital se imputan a resultados en proporción a la depreciación experimentada durante el periodo por los activos financiados con las mismas, salvo que se trate de activos no depreciables, en cuyo caso se imputarán al resultado del ejercicio en el que se produzca la enajenación o baja en inventario de los mismos.

Las subvenciones de carácter reintegrable se registran como pasivos hasta que adquieran la condición de no reintegrables.

5. INMOVILIZADO INTANGIBLE

El movimiento habido durante el presente ejercicio y el anterior en las diferentes cuentas del inmovilizado intangible y de sus correspondientes amortizaciones acumuladas ha sido el siguiente:

Concepto	Saldo a 31/12/2022	Altas	Bajas	Saldo a 31/12/2023
Aplicaciones informáticas	41.512,16	0,00	0,00	41.512,16
Amortiz.acumul.aplic.informáticas	(41.512,16)	0,00	0,00	(41.512,16)
Coste neto aplicaciones informáticas	0,00	0,00	0,00	0,00

Concepto	Saldo a 31/12/2021	Altas	Bajas	Saldo a 31/12/2022
Aplicaciones informáticas	41.512,16	0,00	0,00	41.512,16
Amortiz.acumul.aplic.informáticas	(34.298,07)	(7.214,09)	0,00	(41.512,16)
Coste neto aplicaciones informáticas	7.214,09	(7.214,09)	0,00	0,00

El coeficiente de amortización utilizado para las aplicaciones informáticas es del 33%.

La cuenta de pérdidas y ganancias no refleja correcciones por deterioro del inmovilizado intangible al no haberse producido, ni en este ni en ejercicios anteriores, por lo que tampoco se ha reconocido reversión alguna.

El importe de los elementos totalmente amortizados en uso asciende al cierre del ejercicio a 41.512,16 €; mismo importe al cierre del ejercicio anterior.

La cuenta de pérdidas y ganancias del presente ejercicio y del ejercicio anterior no recogen ningún resultado procedente de la enajenación de elementos de inmovilizado intangible.

MEMORIA del ejercicio cerrado a 31 de diciembre de 2023

6. INMOVILIZADO MATERIAL

El movimiento de cada partida de este epígrafe y de sus correspondientes amortizaciones acumuladas durante el presente ejercicio y el anterior ha sido el siguiente:

Concepto	Saldo a 31/12/2022	Altas	Bajas	Saldo a 31/12/2023
Terrenos	162.599,19	305.674,29	0,00	468.273,48
Construcciones	4.037.038,45	369.709,59	0,00	4.406.748,04
Amortiz. acumulada construcciones	(1.449.053,04)	(98.689,62)	0,00	(1.547.742,66)
Coste neto terrenos y construcciones	2.750.584,60	576.694,26	0,00	3.327.278,86
Ins. técnicas y otro inmov. material	1.285.123,12	47.234,59	0,00	1.332.357,71
Amor.ac.ins.técnicas y otro inm. material	(1.147.991,93)	(24.248,77)	0,00	(1.172.240,70)
Coste neto ins. técnicas y otro inm.	137.131,19	22.985,82	0,00	160.117,01
Total resumen				
Coste	5.484.760,76	722.618,47	0,00	6.207.379,23
Amortización acumulada	(2.597.044,97)	(122.938,39)	0,00	(2.719.983,36)
Total coste neto	2.887.715,79	599.680,08	0,00	3.487.395,87

Concepto	Saldo a 31/12/2021	Altas	Bajas	Saldo a 31/12/2022
Terrenos	414.658,89	0,00	(252.059,70)	162.599,19
Construcciones	4.882.383,73	6.977,53	(852.322,81)	4.037.038,45
Amortiz. acumulada construcciones	(1.718.289,44)	(133.615,66)	402.852,06	(1.449.053,04)
Coste neto terrenos y construcciones	3.578.753,18	(126.638,13)	(701.530,45)	2.750.584,60
Ins. técnicas y otro inmov. material	1.326.605,99	24.239,19	(65.722,06)	1.285.123,12
Amor.ac.ins.técnicas y otro inm. material	(1.162.060,29)	(31.052,30)	45.120,66	(1.147.991,93)
Coste neto ins. técnicas y otro inm.	164.545,70	(6.813,11)	(20.601,40)	137.131,19
Inmovilizado en curso y anticipos	3.484,80	0,00	(3.484,80)	0,00
Coste neto inmov. en curso y anticipos	3.484,80	0,00	(3.484,80)	0,00
Total resumen				
Coste	6.627.133,41	31.216,72	(1.173.589,37)	5.484.760,76
Amortización acumulada	(2.880.349,73)	(164.667,96)	447.972,72	(2.597.044,97)
Total coste neto	3.746.783,68	(133.451,24)	(725.616,65)	2.887.715,79

La Fundación ha recibido en 2023 la donación por parte de la Señora Rosa Soldevila Boy de la casa número 23 de la Calle Martí Pujol de Badalona. El valor de esta donación se ha estimado en 646.929,72 €.

La Fundación recibió en el ejercicio 2012 la donación, por parte de la comunidad de religiosas Clarisas de Fortià, del Monasterio de Santa Clara de Fortià, junto con la explotación avícola que contenía. El valor estimado de la donación de la finca ascendió a 733.589,83 € mientras su valor de explotación se estimó en 262.500 €.

MEMORIA del ejercicio cerrado a 31 de diciembre de 2023

En el pasado ejercicio 2022 la Fundación vendió el citado Monasterio de Santa Clara de Fortià, por lo que se dieron de baja dichos activos en el inmovilizado de la Fundación. Esto supuso un resultado en la cuenta de pérdidas y ganancias de 2.143,35 euros de beneficio.

La Fundación recibió en el ejercicio 2013 la donación por parte de la Señora María Mayné Amat de la finca planta baja de la casa número 60 de la Calle Montserrat de Esparraguera (Barcelona). El valor de esta donación se estimó en 101.122 €.

En el ejercicio 2014 la Fundación recibió una donación por parte del Monestir de Santa Clara, de la finca piso principal puerta tercera, de la casa número 9 de la calle Sant Medir (Barcelona). El valor de esta donación se estimó en 60.000 €.

No existen costes estimados de desmantelamiento, retiro o rehabilitación incluidos como mayor valor de los activos, igual que en el ejercicio anterior.

El sistema de amortización es lineal y los porcentajes utilizados tanto para el ejercicio 2023 como para 2022 han sido los siguientes:

	% Amortización	
	Desde	Hasta
Construcciones	2	10
Maquinaria	8	12
Utillaje	8	12
Otras instalaciones	8	12
Mobiliario	12	12
Equipos para procesos de información	25	25
Elementos de transporte	12	12

La cuenta de pérdidas y ganancias no refleja correcciones por deterioro del inmovilizado material al no haberse producido, ni en este ni en ejercicios anteriores, por lo que tampoco se ha reconocido reversión alguna.

El importe de los bienes totalmente amortizados y en uso al cierre del ejercicio asciende a 1.139.324,92 € y ninguno de ellos corresponde al epígrafe de construcciones. En el ejercicio 2022 este importe ascendía a 1.118.927,16 €.

La Fundación en materia de subvenciones, se remite al apartado 11 de la memoria, siendo imposible la cuantificación histórica de todas las subvenciones recibidas desde la constitución de la misma, dada la no obligación, con anterioridad, de este requisito.

MEMORIA del ejercicio cerrado a 31 de diciembre de 2023

7. INVERSIONES EN ENTIDADES DEL GRUPO Y ASOCIADAS A LARGO PLAZO

El valor en libros de cada una de las categorías de dichos activos financieros es como sigue:

Clases	Categorías de activos financieros			
	Inv. en el patrimonio de empresas del grupo, multigrupo y asociadas		Préstamos y partidas a cobrar	
	31/12/2023	31/12/2022	31/12/2023	31/12/2022
Instrumentos de patrimonio				
Participaciones en empresas del grupo	110.330,50	82.156,44	0,00	0,00
Total participaciones empresas grupo	110.330,50	82.156,44	0,00	0,00
Créditos a empresas				
Créditos a empresas del grupo	0,00	0,00	92.000,00	92.000,00
Total créditos a empresas del grupo	0,00	0,00	92.000,00	92.000,00

Los instrumentos de patrimonio corresponden a las participaciones en la sociedad constituida por la Fundación en 2013 denominada Mansol Projectes, S.L., sociedad a la que aportó la actividad de su Centro Especial de Trabajo (CET).

La información sobre esta participación es la siguiente:

	Mansol Projectes S.L.	
	Calle Muntaner s/n, Badalona	
Domicilio Social	Calle Muntaner s/n, Badalona	
Actividad	Servicios a empresas en cualquier sector mediante un centro especial de trabajo	
% participación	31/12/2023	31/12/2022
Directa	100%	100%
Patrimonio Neto		
Capital	30.000,00	30.000,00
Resultados negativos de ejercicios anteriores	(774.962,25)	(735.313,32)
Otras partidas del patrimonio neto	932.118,69	827.118,69
Resultado ejercicio	(76.825,94)	(39.648,93)
Resultado de explotación	(76.825,94)	(39.648,93)
Valor según libros		
Coste	962.118,69	857.118,69
Deterioro de la participación	(851.788,19)	(774.962,25)
Dividendos recibidos del ejercicio	0,00	0,00
Cotiza a Bolsa	No	No

MEMORIA del ejercicio cerrado a 31 de diciembre de 2023

Los créditos a empresas del grupo incluyen, por importe de 40.000 €, el saldo a cobrar de la sociedad Mansol Projectes S.L. derivado de la venta de las participaciones que la Fundación ostentaba en la entidad "Horta de Santa Clara A.I.E.". El cobro de dicha venta quedó aplazado tal y como se menciona en la escritura de compraventa de las participaciones. El resto del saldo se compone de créditos concedidos a Mansol Projectes S.L. para que esta sociedad disponga de liquidez.

8. INVERSIONES FINANCIERAS A LARGO PLAZO Y CORTO PLAZO

El valor en libros de cada una de las categorías de dichos activos financieros a largo plazo es como sigue:

Clases	Categorías de activos financieros			
	Activos financieros mantenidos para negociar		Préstamos y partidas a cobrar	
	31/12/2023	31/12/2022	31/12/2023	31/12/2022
In. financieras en instrumentos de patrimonio	118.673,70	118.673,70	0,00	0,00
Créditos a terceros	0,00	0,00	245.920,00	368.880,00
Otros activos financieros	0,00	0,00	4.751,09	4.751,09
Total invers. financieras a largo plazo	118.673,70	118.673,70	250.671,09	373.631,09

Los activos a valor razonable con cambios en pérdidas y ganancias mantenidos para negociar corresponden a la participación en un fondo de inversión.

Los préstamos y partidas a cobrar corresponden a fianzas constituidas en garantía del cumplimiento de diversos contratos suscritos por la Fundación por importe de 4.751,09 euros y al saldo a cobrar a largo plazo por la venta del Monasterio de Santa Clara de Fortià con vencimiento en el ejercicio 2026.

Durante los ejercicios 2023 y 2022 no se han efectuado reclasificaciones de activos financieros.

El valor en libros de cada una de las categorías de dichos activos financieros a corto plazo es como sigue:

Clases	Categorías de activos financieros	
	Préstamos y partidas a cobrar	
	31/12/2023	31/12/2022
Créditos a terceros	122.960,00	122.960,00
Otros activos financieros	1.000,00	1.000,00
Total invers. financieras a corto plazo	123.960,00	123.960,00

Estos activos financieros corresponden a fianzas constituidas por importe de 1.000 euros, y a la cuota a corto plazo del crédito por la venta del Monasterio de Santa Clara de Fortià por importe de 122.960 euros.

MEMORIA del ejercicio cerrado a 31 de diciembre de 2023

9. USUARIOS, PATROCINADORES Y DEUDORES DE LAS ACTIVIDADES Y OTRAS CUENTAS A COBRAR

El detalle de la partida de usuarios y otros deudores para los ejercicios 2023 y 2022 es el siguiente:

Descripción	Saldo a	Aumentos	Disminuc.	Saldo a
	31/12/2022			31/12/2023
Otros deudores	0,00	5.560,00	0,00	5.560,00
Personal	0,00	4.773,73	(4.477,49)	296,24
Otros créditos con las Administrac. Públicas	295.149,89	2.237.013,57	(2.052.855,94)	479.307,52
Total	295.149,89	2.247.347,30	(2.057.333,43)	485.163,76

Descripción	Saldo a	Aumentos	Disminuc.	Saldo a
	31/12/2021			31/12/2022
Otros créditos con las Administrac. Públicas	323.324,94	1.791.277,61	(1.819.452,66)	295.149,89
Total	323.324,94	1.791.277,61	(1.819.452,66)	295.149,89

A continuación se detalla, de los centros subvencionados por la Secretaria D'Afers Socials i Famílies, la información sobre usuarios de los ejercicios 2023 y 2022:

	Can Banús	Convent F.	Total
Usuarios a 1/01/2023	24	26	50
Total altas del ejercicio	23	36	59
Total bajas del ejercicio	20	36	56
Usuarios a 31/12/2023	27	26	53
Estadas año 2023	9.462	9.218	18.680

	Can Banús	Convent F.	Total
Usuarios a 1/01/2022	26	25	51
Total altas del ejercicio	23	22	45
Total bajas del ejercicio	26	23	49
Usuarios a 31/12/2022	23	24	47
Estadas año 2022	9.270	9.253	18.523

El detalle del efectivo y otros activos líquidos equivalentes a 31 de diciembre es el siguiente:

Clases	Cat. de activos financieros	
	Préstamos y partidas a cobrar	
	31/12/2023	31/12/2022
Caja efectivo	13.072,79	26.306,65
Bancos	437.782,62	665.098,00
Total efectivo y otros activos líquidos equivalentes	450.855,41	691.404,65

MEMORIA del ejercicio cerrado a 31 de diciembre de 2023

10. FONDOS PROPIOS

Los movimientos experimentados por las cuentas de Fondos Propios durante los ejercicios 2023 y 2022 han sido los siguientes:

Descripción	Saldo a 31/12/2022	Altas	Bajas	Traspasos	Saldo a 31/12/2023
Fondo fundacional	3.005,06	0,00	0,00	0,00	3.005,06
Excedentes ejercicios anteriores	1.872.532,57	0,00	0,00	565.412,17	2.437.944,73
Excedente ejercicio	565.412,17	0,00	0,00	(565.412,17)	0,00
Total	2.440.949,80	0,00	0,00	0,00	2.440.949,79

Descripción	Saldo a 31/12/2021	Altas	Bajas	Traspasos	Saldo a 31/12/2022
Fondo fundacional	3.005,06	0,00	0,00	0,00	3.005,06
Excedentes ejercicios anteriores	1.872.532,57	0,00	0,00	0,00	1.872.532,57
Excedente ejercicio	0,00	565.412,17	0,00	0,00	565.412,17
Total	1.875.537,63	565.412,17	0,00	0,00	2.440.949,80

El fondo fundacional está compuesto por una aportación inicial de los patronos de 3.005,06 €.

11. SUBVENCIONES, DONACIONES Y LEGADOS RECIBIDOS

El movimiento de las subvenciones recibidas que aparecen en el balance, así como sus características, para los ejercicios 2023 y 2022 es el siguiente:

Concepto	Año concesión	Importe concedido	Saldo a 31/12/2022	Altas	Bajas	Traspasos a resultados	Saldo a 31/12/2023
Subv. y donaciones de capital							
Subvención D. H. (Mansol)	2001	601.012,11	342.261,30	0,00	0,00	(12.020,24)	330.241,07
Subvención L. R. (Mansol)	2002	180.202,42	111.671,00	0,00	0,00	(3.604,05)	108.066,95
Subvención L. G. (Mansol)	2002	30.000,00	18.590,95	0,00	0,00	(600,00)	17.990,95
Subvención M. P. (Mansol)	2002	120.202,42	70.875,91	0,00	0,00	(2.404,05)	68.471,86
Dep. Bienestar Social i Família	2002	60.101,20	36.988,47	0,00	0,00	(1.202,02)	35.786,45
Donació Ana Maria Costa	2008	592.737,91	592.737,91	0,00	0,00	0,00	592.737,91
Donación María Mayné	2013	101.122,00	61.936,53	0,00	0,00	(4.044,88)	57.891,65
Sub. Pis Sant Medir	2014	60.000,00	39.320,55	0,00	0,00	(2.400,00)	36.920,55
Sub. Piso Nàpols 29, 3o 4a	2019	18.462,29	15.691,14	0,00	0,00	(1.422,12)	14.269,02
Sub. Piso Júpiter 9, 1o	2019	20.415,95	15.280,18	0,00	0,00	(1.384,86)	13.895,32
Sub. Piso Fenals 28, 4o 1a	2019	18.221,49	15.691,14	0,00	0,00	(1.422,12)	14.269,02
Sub. Piso Nàpols 29, 4o 2a	2019	17.214,73	18.003,15	0,00	0,00	(1.613,38)	16.389,77
Sub. Piso Av. Lloreda 74, 2n 3a	2020	22.596,46	20.158,67	0,00	0,00	(1.748,78)	18.409,89
Sub. Piso Rec de Mollí 8-10, 2n 4a	2020	19.265,62	15.693,48	0,00	0,00	(1.361,43)	14.332,05
Subv. Herencia casa Martí Pujol 23	2023	646.929,72	0,00	646.929,72	0,00	0,00	646.929,72
Sunv. Leroy Merlin	2023	25.000,00	0,00	25.000,00	0,00	(1.704,92)	23.295,08
Otras subvenciones y donaciones							
Otras donaciones	2016-2021	0,00	0,00	81.814,39	0,00	(6.343,26)	75.471,13
Total		2.533.484,32	1.374.900,40	753.744,11	0,00	(43.276,11)	2.085.368,41

MEMORIA del ejercicio cerrado a 31 de diciembre de 2023

Concepto	Año concesión	Importe concedido	Saldo a 31/12/2021	Altas	Bajas	Trasposos a resultados	Saldo a 31/12/2022
Subv. y donaciones de capital							
Subvención D. H. (Mansol)	2001	601.012,11	354.281,54	0,00	0,00	(12.020,24)	342.261,30
Subvención L. R. (Mansol)	2002	180.202,42	115.275,05	0,00	0,00	(3.604,05)	111.671,00
Subvención L. G. (Mansol)	2002	30.000,00	19.190,95	0,00	0,00	(600,00)	18.590,95
Subvención M. P. (Mansol)	2002	120.202,42	73.279,96	0,00	0,00	(2.404,05)	70.875,91
Dep. Benestar Social i Família	2002	60.101,20	38.190,49	0,00	0,00	(1.202,02)	36.988,47
Donació Ana Maria Costa	2008	592.737,91	592.737,91	0,00	0,00	0,00	592.737,91
Donación Monasterio Clarisas	2012	566.041,74	573.054,50	0,00	0,00	(573.054,49)	0,00
Donación María Mayné	2013	101.122,00	65.981,41	0,00	0,00	(4.044,88)	61.936,53
Sub. Fund. Antonio Serra	2013	92.431,30	17.675,90	0,00	0,00	(17.675,90)	0,00
Sub. Nissan Motor Iberica	2014	6.231,94	611,94	0,00	0,00	(611,94)	0,00
Sub. Fund. Roviralta	2014	12.500,00	1.161,64	0,00	0,00	(1.161,64)	0,00
Sub. Pis Sant Medir	2014	60.000,00	41.720,55	0,00	0,00	(2.400,00)	39.320,55
Ob. Monestir de Santa Clara	2016	9.062,09	4.754,49	0,00	0,00	(4.754,49)	0,00
Sub. Piso Nàpols 29, 3o 4a	2019	18.462,29	17.180,85	0,00	0,00	(1.489,71)	15.691,14
Sub. Piso Júpiter 9, 1o	2019	20.415,95	16.730,86	0,00	0,00	(1.450,68)	15.280,18
Sub. Piso Fenals 28, 4o 1a	2019	18.221,49	17.180,85	0,00	0,00	(1.489,71)	15.691,14
Sub. Piso Nàpols 29, 4o 2a	2019	17.214,73	19.692,31	0,00	0,00	(1.689,16)	18.003,15
Sub. Piso Av. Lloreda 74, 2n 3a	2020	22.596,46	21.975,36	0,00	0,00	(1.816,69)	20.158,67
Sub. Piso Rec de Molí 8-10, 2n 4a	2020	19.265,62	17.116,68	0,00	0,00	(1.423,20)	15.693,48
Otras subvenciones y donaciones							
Otras donaciones	2016-2020	0,00	12.919,37	0,00	0,00	(12.919,37)	0,00
Total		2.547.821,67	2.020.712,63	0,00	0,00	(645.812,23)	1.374.900,40

La mayor parte de estas subvenciones se recibieron para ser destinadas a inversiones en las instalaciones de los centros de acogida de Can Banús en Badalona, del Convent dels Franciscans, en La Bisbal d'Empordà y del Centro Especial de Trabajo (CET).

12. DEUDAS A LARGO PLAZO Y CORTO PLAZO

El valor en libros de los pasivos financieros de este epígrafe, es como sigue:

Clases	Categorías	
	Débitos y partidas a pagar	
	31/12/2023	31/12/2022
Deudas con entidades de crédito	390.489,07	419.791,46
Total deudas a largo plazo	390.489,07	419.791,46
Deudas con entidades de crédito	38.255,08	237.696,59
Otros pasivos financieros	14.138,00	10.877,00
Total deudas a corto plazo	52.393,08	248.573,59

Las deudas con entidades de crédito al cierre del ejercicio se refieren a ocho préstamos concedidos a la Sociedad:

- Un préstamo del "Institut Català de Finances" formalizado el 17 de julio de 2019, con 12 meses de carencia, vencimiento el 30 de junio de 2044 y con un interés nominal anual del 3,25%, subvencionado parcialmente.
- Un préstamo del "Institut Català de Finances" formalizado el 17 de julio de 2019, con 4 meses de carencia, vencimiento el 30 de junio de 2044 y con un interés nominal anual del 3,25%, subvencionado parcialmente.

MEMORIA del ejercicio cerrado a 31 de diciembre de 2023

- Un préstamo del “Institut Català de Finances” formalizado el 17 de julio de 2019, con 12 meses de carencia, vencimiento el 30 de junio de 2044 y con un interés nominal anual del 3,25%, subvencionado parcialmente.
- Un préstamo del “Institut Català de Finances” formalizado el 8 de octubre de 2019, con 9 meses de carencia, vencimiento el 30 de junio de 2044 y con un interés nominal anual del 3,25%, subvencionado parcialmente.
- Un préstamo de Caixabank formalizado el 11 de noviembre de 2019, con vencimiento el 1 de diciembre de 2029 y un interés nominal anual del 4%.
- Un préstamo del “Institut Català de Finances” formalizado el 15 de julio de 2020, con 24 meses de carencia, vencimiento el 30 de junio de 2045 y con un interés nominal anual del 3,25%, subvencionado parcialmente.
- Un préstamo del “Institut Català de Finances” formalizado el 15 de julio de 2020, con 6 meses de carencia, vencimiento el 30 de junio de 2045 y con un interés nominal anual del 3,25%, subvencionado parcialmente.
- Un préstamo de Caixabank formalizado el 20 de julio de 2022, con vencimiento el 31 de julio de 2027 y un interés nominal anual del 3,5%.

El detalle de los vencimientos para cada uno de los pasivos financieros a largo plazo que tienen un vencimiento determinado es como sigue:

Vencimiento	31/12/2023
2025	38.923,46
2026	39.617,30
2027	36.683,27
2028	29.863,46
Resto	245.401,58
	390.489,07

En relación con los préstamos pendientes de pago al cierre del ejercicio, se informa que no se ha producido impago alguno y se ha cumplido con las condiciones contractuales de los mismos.

A 31 de diciembre de 2023 y 2022 la Fundación tiene concedidas las líneas de crédito que a continuación se indican, con los límites e importes dispuestos que así mismo se detallan:

Concepto	31/12/2023		31/12/2022	
	Dispuesto	Límite	Dispuesto	Límite
Polizas de crédito	0,00	200.000,00	0,00	200.000,00
Total	0,00	200.000,00	0,00	200.000,00

El importe de los gastos financieros imputados a la cuenta de pérdidas y ganancias relacionado con estos pasivos financieros ha ascendido a 22.605,37 € en el ejercicio 2023 (25.274,80 € en el ejercicio anterior).

En relación con otros pasivos contingentes, la fundación ha obtenido de entidades financieras un aval técnico por importe de 116.279,25 € y un aval comercial por importe de 600 €. En el ejercicio anterior la fundación tenía los mismos avales.

MEMORIA del ejercicio cerrado a 31 de diciembre de 2023

13. ACREEDORES POR ACTIVIDADES Y OTRAS CUENTAS A PAGAR – INFORMACIÓN SOBRE LOS APLAZAMIENTOS DE PAGO EFECTUADOS

El valor en libros de cada una de las categorías de pasivos financieros de estos epígrafes es como sigue:

Clases	Categorías pasivos financieros	
	Débitos y partidas a pagar	
	31/12/2023	31/12/2022
Acreedores varios	10.609,68	21.698,41
Personal (remuneraciones pendientes de pago)	48.799,34	42.181,21
Total acreed. por actividades y otras cuentas a cobrar	59.409,02	63.879,62

Durante los ejercicios 2023 y 2022 no se han efectuado reclasificaciones de pasivos financieros.

Información sobre el periodo medio de pago a proveedores. Disposición adicional tercera. «Deber de información» de la Ley 18/2022, de 29 de septiembre.

El periodo medio de pago a proveedores durante el ejercicio 2023 ha sido de 4,34 días (7,19 días en el ejercicio anterior).

14. SITUACIÓN FISCAL

14.1. Saldos con las Administraciones Públicas

El detalle de los saldos mantenidos con las Administraciones Públicas al 31 de diciembre de 2023 y al cierre del ejercicio anterior es el siguiente:

	2023	2022
Otros créditos con AAPP		
- Subvenciones	479.307,52	295.149,89
Total otros créditos con AAPP	479.307,52	295.149,89
Otras deudas con AAPP		
- Retenciones	(53.471,44)	(43.152,98)
- Seguridad Social	(42.012,69)	(33.433,83)
Total otras deudas con AAPP	(95.484,13)	(76.586,81)

14.2. Impuesto sobre beneficios

La Fundación se ha acogido a los beneficios fiscales establecidos en la Ley 49/2002 de 23 de diciembre del Régimen Fiscal de las Entidades sin Ánimo de Lucro y de los Incentivos Fiscales al mecenazgo.

MEMORIA del ejercicio cerrado a 31 de diciembre de 2023

Al cierre del ejercicio 2023 la conciliación entre el resultado contable y la base imponible del impuesto de sociedades es la siguiente:

31/12/2023	Cuenta de pérdidas y ganancias		
	Aumentos	Disminuciones	Importe
Saldo de ingresos y gastos del ejerc.			0,00
Impuesto sobre Sociedades			0,00
Diferencias Permanentes			
Ingresos y gastos exentos	2.557.534,62	2.557.534,62	0,00
Base Imponible (Resultado Fiscal)			0,00

Al cierre del ejercicio 2022 la conciliación entre el resultado contable y la base imponible del impuesto de sociedades es la siguiente:

31/12/2022	Cuenta de pérdidas y ganancias		
	Aumentos	Disminuciones	Importe
Saldo de ingresos y gastos del ejerc.			565.412,17
Impuesto sobre Sociedades			0,00
Diferencias Permanentes			
Ingresos y gastos exentos	3.062.404,02	2.496.991,85	565.412,17
Base Imponible (Resultado Fiscal)			0,00

La Entidad no tiene efectuada ninguna provisión derivada del Impuesto sobre beneficios, ni sobre otras contingencias de carácter fiscal, por entender no son precisas las primeras y desconocer existan acontecimientos posteriores al cierre que supongan una modificación de la normativa fiscal, que afecte a los activos o pasivos fiscales registrados, las segundas.

La Entidad tiene pendientes de comprobación por el Impuesto sobre beneficios los ejercicios 2019 y siguientes.

La Entidad estima que no existe ninguna circunstancia en relación a su situación fiscal que pudiera afectar sustancialmente a su patrimonio neto.

Debido a las diferentes interpretaciones de la normativa fiscal aplicable, podrían existir ciertas contingencias fiscales, cuya cuantificación no es posible determinar objetivamente. No obstante, se estima que la deuda tributaria que de estos hechos podría derivarse no afectaría significativamente a estas cuentas anuales en su conjunto.

No existen circunstancias significativas que afecten a otros tributos, pudiendo ser objeto de comprobación los cuatro últimos ejercicios para todos los impuestos que les son de aplicación.

15. INGRESOS Y GASTOS

15.1. Información Segmentada

Los ingresos y gastos de las actividades ordinarias de la Fundación por categorías de actividades y por centros, está detallado en la Nota 15.7 de esta memoria. La totalidad de los ingresos y gastos se han realizado en territorio nacional.

MEMORIA del ejercicio cerrado a 31 de diciembre de 2023

15.2. Subvenciones y donaciones

Las subvenciones y donaciones reflejadas en la cuenta de resultados presentan el siguiente desglose:

	2023	2022
Subvenciones y donaciones vinculadas a la actividad		
- Subvenciones oficiales a la actividad	2.084.957,27	1.731.777,59
- Donaciones y otros ingresos para las actividades	89.000,00	212.704,04
- Otras subvenciones y donaciones incorporadas al resultado	6.343,26	12.919,37
Subvenciones y donaciones de capital		
- Subvenciones y donaciones de capital	36.902,85	632.892,85
Total subvenciones y donaciones en resultados	2.217.203,38	2.590.293,85

Salvo las subvenciones oficiales, las otras subvenciones y donaciones vinculadas a la actividad han sido concedidas por entidades del sector privado y de particulares. Los importes y el origen de las subvenciones oficiales a la actividad en los ejercicios 2023 y 2022 ha sido el siguiente:

Entidad	Concepto	Saldo 31/12/2023
Departament de Drets Socials (G.C)	Mantenimiento programa de Sida Can Banús	836.859,76
Departament de Drets Socials (G.C)	Mantenimiento programa de Sida Convent F.	879.186,65
Departament de Drets Socials (G.C)	Servicio a la vida autónoma	79.309,77
Departament de Drets Socials (G.C)	Promoción y Fomento del voluntariado	19.403,14
Departament de Drets Socials (G.C)	Servicio odontológico para pacientes sociales	17.910,60
Departament de Treball (G.C)	Plans d'igualtat entre l'home i la dona en empreses	136.036,11
Diputació de Barcelona	Servicio odontológico para pacientes sociales	9.895,31
Diputació de Barcelona	Servicio a la vida autónoma	6.923,93
Ajuntament de Barcelona	Pisos de Acogida de Itaca	40.000,00
Ajuntament de Barcelona	Servicio a la vida autónoma	9.000,00
Ajuntament de Badalona	Servicio odontológico para pacientes sociales	10.664,00
Agència Catalana de l'Habitatge (G.C)	Servicio a la vida autónoma	39.768,00
Total		2.084.957,27

Entidad	Concepto	Saldo 31/12/2022
Departament de Drets Socials (G.C)	Mantenimiento programa de Sida Can Banús	766.817,57
Departament de Drets Socials (G.C)	Mantenimiento programa de Sida Convent F.	766.817,57
Departament de Drets Socials (G.C)	Servicio a la vida autónoma	79.301,65
Diputació de Barcelona	Servicio odontológico para pacientes sociales	9.910,37
Diputació de Barcelona	Servicio a la vida autónoma	6.134,43
Ajuntament de Barcelona	Pisos de Acogida de Itaca	40.000,00
Ajuntament de Barcelona	Servicio a la vida autónoma	9.000,00
Ajuntament de Badalona	Servicio odontológico para pacientes sociales	15.996,00
Agència Catalana de l'Habitatge (G.C)	Servicio a la vida autónoma	37.800,00
Total		1.731.777,59

MEMORIA del ejercicio cerrado a 31 de diciembre de 2023

15.3. Consumos

El desglose de las partidas de consumos de la cuenta de pérdidas y ganancias de los ejercicios 2023 y 2022 es el siguiente:

Concepto	2023	2022
Compras de otros aprovisionamientos	132.484,77	118.154,27
Total consumo de materias primas y otros aprovis.	132.484,77	118.154,27
Trabajos realizados por otras empresas	4.043,69	3.939,57
Total aprovisionamientos	136.528,46	122.093,84

La totalidad de los consumos se ha realizado en territorio nacional.

15.4. Cargas sociales

El desglose del epígrafe "Cargas sociales" de la cuenta de pérdidas y ganancias de los ejercicios 2023 y 2022 es como sigue:

Concepto	2023	2022
Seguridad Social a cargo de la empresa	447.475,44	402.209,09
Otros gastos sociales	10.930,01	2.501,26
Total	458.405,45	404.710,35

La partida de otros gastos sociales hace referencia a los gastos por formación de los trabajadores.

15.5. Arrendamientos operativos

Como entidad arrendadora la información es la siguiente:

Descripción	Cobros futuros mínimos			
	Hasta 1 año	Entre 1 y 5 años	Más de 5 años	Total
Immuebles	12.514,68	0,00	0,00	12.514,68
Total	12.514,68	0,00	0,00	12.514,68

Como Entidad arrendataria, la Fundación tiene el alquiler de varios pisos destinados a la actividad. Los pagos futuros mínimos por los arrendamientos serán los siguientes:

Descripción	Gasto por cuotas 2022	Gasto por cuotas 2023	Pagos futuros mínimos			
			Hasta 1 año	Entre 1 y 5 años	Más de 5 años	Total
Immuebles	50.835,78	49.290,28	23.524,80	1.925,30	0,00	25.450,10
Elementos de transporte	5.332,32	4.926,33	5.363,64	0,00	0,00	5.363,64
Total	56.168,10	54.216,61	28.888,44	1.925,30	0,00	30.813,74

15.6. Otros resultados

Los otros resultados hacen referencia a regularizaciones de saldos realizadas en el presente ejercicio. En el ejercicio 2022 se registraron beneficios excepcionales por importe de 113.419,33 € correspondientes al importe inicialmente revocado de las subvenciones otorgadas por el Departament de Treball, Afers Social i Famílies de la Generalitat de Catalunya en ejercicios anteriores y que se recuperaron en 2022.

MEMORIA del ejercicio cerrado a 31 de diciembre de 2023

15.7. Ingresos y gastos por centros de explotación

El desglose de los ingresos y gastos por centros, que ha habido durante el ejercicio 2023, es el siguiente:

Descripción	FUNDACIÓN	CAN BANÚS	SOPS	CONVENT.F.
1. Importe neto de la cifra de negocios	0,00	49.667,99	74.752,00	80.425,89
b) Prestaciones de servicios	0,00	49.667,99	74.752,00	80.425,89
Aportaciones de usuarios	0,00	49.667,99	74.752,00	80.425,89
2. Aprovisionamientos	(379,86)	(33.622,66)	(43.270,60)	(42.095,09)
a) Consumo materias primas y otras mat. consum.	(379,86)	(31.550,20)	(43.270,60)	(40.598,64)
Compras de otros aprovisionamientos	(379,86)	(31.550,20)	(43.270,60)	(40.598,64)
b) Trabajos realizados por otras empresas	0,00	(2.072,46)	0,00	(1.496,45)
Trabajos realizados por otras empresas	0,00	(2.072,46)	0,00	(1.496,45)
3. Otros ingresos de explotación	83.902,38	885.383,21	89.373,36	876.503,74
a) Ingresos accesorios y gestión corriente	10.073,88	2.489,14	324,68	2.164,47
Ingresos por arrendamientos	10.073,88	0,00	0,00	0,00
Ingresos por servicios diversos	0,00	2.489,14	324,68	2.164,47
b) Subvenciones explot.incorporadas Rtdo.	73.828,50	882.894,07	89.048,68	874.339,27
Subv. Departament De Treball, Drets Socials	0,00	882.894,07	0,00	874.339,27
Resto subvenciones	73.828,50	0,00	89.048,68	0,00
4. Gastos de personal	0,00	(769.695,36)	(101.914,81)	(740.051,04)
a) Sueldos, salarios y asimilados	0,00	(579.334,23)	(75.851,51)	(551.093,27)
Sueldos y salarios	0,00	(576.728,50)	(75.324,91)	(550.792,63)
Indemnizaciones	0,00	(2.605,73)	(526,60)	(300,64)
b) Cargas sociales	0,00	(190.361,13)	(26.063,30)	(188.957,77)
Seguridad Social a cargo de la empresa	0,00	(185.367,31)	(25.316,00)	(185.571,68)
Otros gastos sociales	0,00	(4.993,82)	(747,30)	(3.386,09)
5. Otros gastos de explotación	(16.739,04)	(116.029,32)	(6.891,37)	(125.168,61)
a) Servicios exteriores	(16.181,41)	(114.005,76)	(6.416,09)	(123.160,51)
Arrendamientos y cánones	0,00	(4.926,33)	0,00	0,00
Reparaciones y conservación	(623,06)	(19.872,52)	(2.160,76)	(19.814,33)
Servicios de profesionales independientes	(1.108,36)	(20.864,10)	(1.540,82)	(20.413,85)
Transportes	(3.836,74)	(8.637,69)	0,00	(10.703,60)
Primas de seguros	(3.981,57)	(5.074,24)	(831,60)	(7.191,58)
Servicios bancarios y similares	(1.845,73)	0,00	(453,32)	0,00
Publicidad, propaganda y relaciones públicas	0,00	(3.665,36)	(328,47)	(4.180,51)
Suministros	0,00	(47.621,44)	(403,80)	(54.220,64)
Otros servicios	(4.785,95)	(3.344,08)	(697,32)	(6.636,00)
b) Tributos	(557,63)	(2.023,56)	(475,28)	(2.008,10)
c) Otros gastos de gestión corriente	0,00	0,00	0,00	0,00
6. Amortización del inmovilizado	(24.748,67)	(22.236,04)	(9.828,35)	(38.452,60)
Amortización del inmovilizado intangible	0,00	0,00	0,00	0,00
Amortización del inmovilizado material	(24.748,67)	(22.236,04)	(9.828,35)	(38.452,60)
7. Imputación subvenciones inmov no financiero	19.535,52	1.704,92	0,00	6.608,10
Subvenciones,donaciones,legados	19.535,52	1.704,92	0,00	6.608,10
8. Otros resultados	5.442,00	0,00	0,00	0,00
9. Deterioro y resultados por enajenaciones de inmov.	0,00	0,00	0,00	0,00
A.1) Resultado explotación (del 1 al 8)	67.012,33	(4.827,26)	2.220,23	17.770,39
10. Gastos financieros	(4.316,65)	(639,01)	(2.261,93)	(853,39)
Por deudas con terceros	(4.316,65)	(639,01)	(2.261,93)	(853,39)
12. Deterioro y Rtdo.enajenaciones instr. Financieros	(76.825,94)	0,00	0,00	0,00
a) Perdidas por deterioro partic. y val. rep	(76.825,94)	0,00	0,00	0,00
A.2) Resultado financiero (9+10)	(81.142,59)	(639,01)	(2.261,93)	(853,39)
A.3) Resultado antes de impuestos (A.1+A.2)	(14.130,26)	(5.466,27)	(41,70)	16.917,00
A.4) Res. ejer. proc. op. continuadas (A.3)	(14.130,26)	(5.466,27)	(41,70)	16.917,00
A.5) Res. ejer. proc. op. interrumpidas	0,00	0,00	0,00	0,00
A.6) Resultado del ejercicio (A.4+A.5)	(14.130,26)	(5.466,27)	(41,70)	16.917,00

Tal y como se menciona en la Nota 3 de esta memoria, los centros de "Can Banús" y "Convent dels Franciscans" están subvencionados por la Secretaria d'Afers Socials i Famílies.

MEMORIA del ejercicio cerrado a 31 de diciembre de 2023

Descripción	VIDA AUT.	ITACA	TOTALES
1. Importe neto de la cifra de negocios	93.459,48	17.874,00	316.179,36
b) Prestaciones de servicios	93.459,48	17.874,00	316.179,36
Aportaciones de usuarios	93.459,48	17.874,00	316.179,36
2. Aprovisionamientos	(155,61)	(17.004,64)	(136.528,46)
a) Consumo materias primas y otras mat. consum.	(155,61)	(16.529,86)	(132.484,77)
Compras de otros aprovisionamientos	(155,61)	(16.529,86)	(132.484,77)
b) Trabajos realizados por otras empresas	0,00	(474,78)	(4.043,69)
Trabajos realizados por otras empresas	0,00	(474,78)	(4.043,69)
3. Otros ingresos de explotación	177.100,61	80.403,85	2.192.667,15
a) Ingresos accesorios y gestión corriente	3.339,71	318,00	18.709,88
Ingresos por arrendamientos	2.440,80	0,00	12.514,68
Ingresos por servicios diversos	898,91	318,00	6.195,20
b) Subvenciones explot.incorporadas Rtdo.	173.760,90	80.085,85	2.173.957,27
Subv. Departament Benestar Social i familia	0,00	0,00	1.757.233,34
Resto subvenciones	173.760,90	80.085,85	416.723,93
4. Gastos de personal	(140.855,31)	(63.785,03)	(1.816.301,55)
a) Sueldos, salarios y asimilados	(103.523,94)	(48.093,15)	(1.357.896,10)
Sueldos y salarios	(103.523,94)	(48.093,15)	(1.354.463,13)
Indemnizaciones	0,00	0,00	(3.432,97)
b) Cargas sociales	(37.331,37)	(15.691,88)	(458.405,45)
Seguridad Social a cargo de la empresa	(35.528,57)	(15.691,88)	(447.475,44)
Otros gastos sociales	(1.802,80)	0,00	(10.930,01)
5. Otros gastos de explotación	(98.918,80)	(18.587,77)	(382.334,91)
a) Servicios exteriores	(97.937,64)	(18.587,77)	(376.289,18)
Arrendamientos y cánones	(49.290,28)	0,00	(54.216,61)
Reparaciones y conservación	(14.945,45)	(10.779,10)	(68.195,22)
Servicios de profesionales independientes	(8.191,37)	(1.488,30)	(53.606,80)
Transportes	(1.130,00)	(567,41)	(24.875,44)
Primas de seguros	(4.121,21)	(308,41)	(21.508,61)
Servicios bancarios y similares	0,00	0,00	(2.299,05)
Publicidad, propaganda y relaciones públicas	(1.493,02)	(467,80)	(10.135,16)
Suministros	(18.397,51)	(4.361,21)	(125.004,60)
Otros servicios	(368,80)	(615,54)	(16.447,69)
b) Tributos	(981,16)	0,00	(6.045,73)
6. Amortización del inmovilizado	(26.352,88)	(1.319,85)	(122.938,39)
Amortización del inmovilizado intangible	0,00	0,00	0,00
Amortización del inmovilizado material	(26.352,88)	(1.319,85)	(122.938,39)
7. Imputación subvenciones inmov no financiero	15.397,57	0,00	43.246,11
Subvenciones,donaciones,legados	15.397,57	0,00	43.246,11
8. Otros resultados	0,00	0,00	5.442,00
A.1) Resultado explotación (del 1 al 8)	19.675,06	(2.419,44)	99.431,31
10. Gastos financieros	(14.534,39)	0,00	(22.605,37)
Por deudas con terceros	(14.534,39)	0,00	(22.605,37)
12. Deterioro y Rtdo.enajenaciones instr. Financieros	0,00	0,00	(76.825,94)
a) Perdidas por deterioro partic. y val. rep	0,00	0,00	(76.825,94)
A.2) Resultado financiero (9+10)	(14.534,39)	0,00	(99.431,31)
A.3) Resultado antes de impuestos (A.1+A.2)	5.140,67	(2.419,44)	0,00
A.4) Res. ejer. proc. op. continuadas (A.3)	5.140,67	(2.419,44)	0,00
A.5) Res. ejer. proc. op. Interrumpidas	0,00	0,00	0,00
A.6) Resultado del ejercicio (A.4+A.5)	5.140,67	(2.419,44)	0,00

MEMORIA del ejercicio cerrado a 31 de diciembre de 2023

16. OTRA INFORMACIÓN

16.1. Personal

El número medio de personas empleadas en el curso de los ejercicios 2023 y 2022 expresado en categorías profesionales es el siguiente:

Categoría profesional	Número medio de empleados	
	31/12/2023	31/12/2022
Personal Atención directa	31,23	31,29
Personal Servicios generales	9,99	9,58
Personal Dirección y administración	7,12	9,21
Total	48,34	50,07

Los empleados al cierre de los ejercicios 2023 y 2022 expresados en categorías profesionales y por sexos es el siguiente:

Categoría profesional	Plantilla al cierre					
	2023			2022		
	Hombres	Mujeres	Total	Hombres	Mujeres	Total
Personal Atención directa	10	37	47	9	29	38
Personal Servicios generales	5	7	12	5	6	11
Personal Dirección y administración	5	3	8	4	7	11
Total	20	47	67	18	42	60

16.2. Honorarios de los auditores

Los honorarios de los auditores de cuentas en el ejercicio han sido devengados exclusivamente por los servicios de auditoría de las cuentas anuales y han ascendido a 3.450 € (3.300 € en el ejercicio anterior).

No se han devengado honorarios por ninguna empresa del grupo o vinculada a la firma auditora.

16.3. Acuerdos fuera de balance

No existen acuerdos de la entidad que no figuren en balance cuya información sea significativa para la determinación de la posición financiera de la Fundación.

16.4. Otra información

Los miembros del Patronato no han recibido ninguna cantidad durante el ejercicio por el cumplimiento de su cargo ni se les ha concedido ningún anticipo.

El personal de alta dirección de la Fundación durante el ejercicio 2023 está compuesto por 6 personas que ejercen los siguientes cargos: Director general de la Fundación, Gerente de la Fundación, Directora técnica del "Convent dels Franciscans", Directora técnica de "Can Banús", Director adjunto de la Fundación y Directora técnica de "SAVA" e "ITACA". El importe de las remuneraciones devengadas por este personal en el ejercicio 2023 ha ascendido a 230.680,69 €. En el ejercicio anterior este importe ascendió a 221.816,70 €.

MEMORIA del ejercicio cerrado a 31 de diciembre de 2023

17. INFORMACIÓN SOBRE MEDIO AMBIENTE

La Fundación no ha realizado inversiones significativas dedicadas a minimizar el impacto medioambiental ni ha incurrido en gastos ni riesgos encubiertos por provisiones ni tienen compensaciones a recibir de terceros por perjuicios sufridos por medioambiente. No existen activos específicamente relacionados con la minimización del impacto medioambiental ni con la protección o mejora del medio ambiente.

No existen contingencias relacionadas con la protección o mejora del medio ambiente.

18. HECHOS POSTERIORES AL CIERRE

No han existido hechos posteriores al cierre del ejercicio que hayan puesto de manifiesto circunstancias que ya existían en la fecha de cierre del ejercicio y que hayan requerido modificación en la memoria aunque no hayan supuesto un ajuste en las cifras contenidas en las cuentas anuales.


Tampoco se ha producido ningún hecho posterior al cierre del ejercicio que muestren condiciones que no existían al cierre del mismo pero que sean de tal importancia de manera que la no información sobre los mismos, podría afectar a la capacidad de evaluación de los usuarios de las cuentas anuales.

No se ha producido ningún hecho con posterioridad al cierre del ejercicio que afecte a la aplicación de empresa en funcionamiento.

Badalona, 17 de junio de 2024



Sr. Joaquim Planasdemunt Tobeña
President



Sra. Inma Ribas Algueró
Secretaria